

# 平成25年度 財政状況資料集

## 総括表（市町村）

都道府県名	和歌山県		市町村類型	Ⅲ-2	指定団体等の指定状況		区分	平成25年度(千円)	平成24年度(千円)	区分	平成25年度(千円・%)	平成24年度(千円・%)
					財政健全化等	×						
市町村名	紀美野町		地方交付税種地	2-2	財源超過	×	歳入総額	8,784,216	7,958,327	実質収支比率	10.1	8.2
					首都	×	歳出総額	8,267,049	7,499,619	経常収支比率	90.7	93.1
					近畿	×	歳入歳出差引	517,167	458,708	(※1)	(96.0)	(98.7)
					中部	×	翌年度に繰越すべき財源	21,022	60,237	標準財政規模	4,912,464	4,834,160
人口	22年国調(人)	10,391	産業構造(※5)	過疎	○	実質収支	496,145	398,471	財政力指数	0.23	0.23	
	17年国調(人)	11,643		山振	○	単年度収支	97,674	29,888	公債費負担比率	25.2	26.2	
	増減率(%)	-10.8		低開発	×	積立金	197,267	184,054	健全化判断比率	-	-	
住民基本台帳人口(※6)	26.01.01(人)	10,071	第1次	指数表選定	○	積立金取崩し額	283,000	360,000	連結実質赤字比率	-	-	
	うち日本人(人)	10,050		22年国調	628	17年国調	899	実質単年度収支	414,382	194,743	実質公債費比率	12.3
	25.03.31(人)	10,273	第2次				基準財政収入額	854,330	869,997	資金不足比率(※4)	129.7	141.3
	うち日本人(人)	10,248		22年国調	13.3	17年国調	16.1	基準財政需要額	3,870,197	3,841,884		
	増減率(%)	-2.0	第3次				標準税収入額等	1,079,868	1,102,560			
	うち日本人(%)	-1.9		22年国調	28.3	17年国調	31.1	経常経費充当一般財源等	4,479,188	4,505,212		
面積(km <sup>2</sup> )	128.31			22年国調	2,771	17年国調	2,953	歳入一般財源等	6,528,511	6,161,796		
人口密度(人/km <sup>2</sup> )	81			58.5	52.7							
世帯数(世帯)	3,971											
職員の状況												
特別職等	区分	定数	1人あたり平均給料月額(百円)	区分	職員数(人)	給料月額(百円)	1人あたり平均給料月額(百円)	地方債現在高	9,761,920	10,108,568		
	市区町村長	1	6,400	一般職員	175	533,050	3,046	うち公的資金	7,096,156	7,413,622		
	副市区町村長	1	5,600	うち消防職員	35	104,370	2,982	債務負担行為額(支出予定額)	197,968	90,090		
	教育長	1	5,300	うち技能労務職員	7	14,749	2,107	収益事業収入	-	-		
	議会議長	1	2,950	教育公務員	1	4,028	4,028	土地開発基金現在高	75,624	75,604		
	議会副議長	1	2,400	臨時職員	-	-	-	積立金現在高	986,683	1,072,416		
	議会議員	12	2,200	合計	176	537,078	3,052	財政調整基金	30,836	30,819		
				ラスパイレス指数			89.9	減債基金	1,206,459	949,360		
								その他特定目的基金				
一般会計等の一覧	一般会計	事業会計の一覧	国民健康保険事業会計	公営企業(法適)の一覧	上水道事業会計	公営企業(法非適)の一覧	野上簡易水道事業会計	関係する一部事務組合等一覧	国民健康保険野上厚生病院組合	地方公社・第三セクター等一覧	紀美野町土地開発公社	(※3)
(1) 一般会計		(3) 国民健康保険事業会計		(7) 上水道事業会計		(8) 野上簡易水道事業会計		(11) 国民健康保険野上厚生病院組合		(19) 紀美野町土地開発公社		
(2) のかみふれあい公園運営事業会計		(4) 国民健康保険診療所事業会計				(9) 美里簡易水道事業会計		(12) 海南海草老人福祉施設事務組合		(20) 財団法人ふるさと公社		
		(5) 介護保険事業会計				(10) 農業集落排水事業会計		(13) 五色台広域施設組合				
		(6) 後期高齢者医療会計						(14) 海南海草環境衛生施設組合				
								(15) 紀の海広域施設組合				
								(16) 和歌山県市町村総合事務組合				
								(17) 和歌山地方税回収機構				
								(18) 和歌山県後期高齢者医療広域連合				

(注釈) ※1：経常収支比率の( )内の数値は、「減収補填債(特例分)」及び「臨時財政対策債」を除いて算出したものである。  
 ※2：各会計の一覧は主な会計(10会計まで)を記載している。  
 ※3：地方公共団体が損失補填等を行っている出資法人で、健全化法の算出対象となっている団体については、「地方公社・第三セクター等」の団体名に○印を付与している。  
 ※4：資金不足比率欄には、資金が不足している会計のみ記載している。  
 ※5：産業構造の比率は、分母を就業人口総数とし、平成22年国調は分類不能の産業を除き、平成17年国調は分類不能の産業を含んでいる。  
 ※6：住民基本台帳関係年報の調査基準日変更に伴い、平成25年度の住民基本台帳人口については、平成26年1月1日現在の住民基本台帳に登録されている人口を記載している。

(1) 普通会計の状況 (市町村)

歳入の状況 (単位 千円・%)				地方税の状況 (単位 千円・%)			
区分	決算額	構成比	経常一般財源等	構成比	区分	収入済額	構成比
地方税	849,037	9.7	849,037	18.2	普通税	848,622	100.0
地方譲与税	71,014	0.8	71,014	1.5	法定普通税	848,622	100.0
利子割交付金	4,272	0.0	4,272	0.1	市町村民税	353,115	41.6
配当割交付金	6,238	0.1	6,238	0.1	個人均等割	12,586	1.5
株式等譲渡所得割交付金	8,067	0.1	8,067	0.2	所得割	314,807	37.1
地方消費税交付金	82,482	0.9	82,482	1.8	法人均等割	15,149	1.8
ゴルフ場利用税交付金	33,519	0.4	33,519	0.7	法人税割	10,573	1.2
特別地方消費税交付金	-	-	-	-	固定資産税	439,371	51.7
自動車取得税交付金	19,204	0.2	19,204	0.4	うち純固定資産税	436,659	51.4
軽油引取税交付金	-	-	-	-	軽自動車税	29,961	3.5
地方特例交付金	2,097	0.0	2,097	0.0	市町村たばこ税	26,175	3.1
地方交付税	4,101,838	46.7	3,557,051	76.3	釧産税	-	-
普通交付税	3,557,051	40.5	3,557,051	76.3	特別土地保有税	-	-
特別交付税	544,787	6.2	-	-	法定外普通税	-	-
震災復興特別交付税	-	-	-	-	目的税	415	0.0
(一般財源計)	5,177,768	58.9	4,632,981	99.3	法定目的税	415	0.0
交通安全対策特別交付金	1,172	0.0	1,172	0.0	入湯税	415	0.0
分担金・負担金	11,350	0.1	-	-	事業所税	-	-
使用料	106,100	1.2	2,098	0.0	都市計画税	-	-
手数料	46,994	0.5	13,542	0.3	水利地益税等	-	-
国庫支出金	773,688	8.8	-	-	法定外目的税	-	-
国有提供交付金(特別区財調交付金)	-	-	-	-	旧法による税	-	-
都道府県支出金	429,525	4.9	-	-	合計	849,037	100.0
財産収入	40,185	0.5	-	-			
寄附金	11,610	0.1	-	-			
繰入金	320,360	3.6	-	-			
繰越金	458,708	5.2	-	-			
諸収入	212,611	2.4	14,025	0.3			
地方債	1,194,145	13.6	-	-			
うち減収補填債(特例分)	-	-	-	-			
うち臨時財政対策債	275,545	3.1	-	-			
歳入合計	8,784,216	100.0	4,663,818	100.0			

区分		平成25年度		平成24年度		
徴収率 (%)	現・計	合計	98.8	96.1	98.9	96.1
	市町村民税	99.0	96.9	98.9	96.6	
	純固定資産税	98.7	95.6	98.9	95.8	

公営事業等への繰出		国民健康保険事業会計の状況		
合計	1,230,960	実質収支	47,042	
病院	406,697	再差引収支	-70,453	
簡易水道	93,501	加入世帯数(世帯)	1,800	
介護サービス	19,199	被保険者数(人)	3,145	
下水道	17,700	被保険者 1人当り	保険税(料)収入額	79
国民健康保険	224,018		国庫支出金	119
その他	469,845		保険給付費	336

(注釈)  
 普通建設事業費の補助事業費には受託事業費のうちの補助事業費を含み、  
 単独事業費には同級他団体施行事業負担金及び受託事業費のうちの単独事業費を含む。

歳出の状況 (単位 千円・%)					
目的別歳出の状況 (単位 千円・%)					
区分	決算額 (A)	構成比	(A)のうち普通建設事業費	(A)のうち充当一般財源等	
議会費	90,979	1.1	-	90,979	
総務費	1,314,504	15.9	101,748	878,957	
民生費	1,578,542	19.1	31,869	1,146,132	
衛生費	1,163,309	14.1	45,758	938,202	
労働費	12,647	0.2	-	288	
農林水産業費	420,285	5.1	98,503	252,822	
商工費	116,163	1.4	8,815	58,278	
土木費	598,535	7.2	506,778	234,760	
消防費	484,487	5.9	134,791	352,366	
教育費	754,225	9.1	361,816	404,386	
災害復旧費	61,159	0.7	-	7,224	
公債費	1,672,214	20.2	-	1,646,950	
諸支出費	-	-	-	-	
前年度繰上充用金	-	-	-	-	
歳出合計	8,267,049	100.0	1,290,078	6,011,344	

性質別歳出の状況 (単位 千円・%)					
区分	決算額	構成比	充当一般財源等	経常経費充当一般財源等	経常収支比率
義務的経費計	3,556,093	43.0	3,214,394	2,768,011	56.0
人件費	1,439,810	17.4	1,400,385	1,356,688	27.5
うち職員給	923,356	11.2	890,983	-	-
扶助費	444,069	5.4	167,059	166,814	3.4
公債費	1,672,214	20.2	1,646,950	1,244,509	25.2
元利償還金	1,672,214	20.2	1,646,950	1,244,509	25.2
うち元金	1,540,793	18.6	1,519,319	1,116,878	22.6
うち利子	131,421	1.6	127,631	127,631	2.6
一時借入金利子	-	-	-	-	-
その他の経費	3,359,719	40.6	2,483,562	1,711,177	34.6
物件費	868,954	10.5	592,517	457,973	9.3
維持補修費	38,678	0.5	37,164	37,164	0.8
補助費等	1,014,191	12.3	726,794	596,556	12.1
うち一部事務組合負担金	352,242	4.3	161,571	128,145	2.6
繰出金	824,163	10.0	754,956	568,084	11.5
積立金	470,333	5.7	305,731	-	-
投資・出資金・貸付金	143,400	1.7	66,400	51,400	1.0
前年度繰上充用金	-	-	-	-	-
投資的経費計	1,351,237	16.3	313,388	-	-
うち人件費	94,740	1.1	88,152	-	-
普通建設事業費	1,290,078	15.6	306,164	-	-
うち補助	758,587	9.2	588	-	-
うち単独	484,624	5.9	290,809	-	-
災害復旧事業費	61,159	0.7	7,224	-	-
失業対策事業費	-	-	-	-	-
歳出合計	8,267,049	100.0	6,011,344	-	-

(2)各会計、関係団体の財政状況及び健全化判断比率（市町村）

平成25年度 和歌山県紀美野町

一般会計等の財政状況(単位:百万円)

会計名	歳入	歳出	形式収支	実質収支	他会計等からの繰入金	地方債現在高	備考
1 一般会計	8,719	8,203	516	495	-	9,762	
2 のかみふれあい公園運営事業会計	45	44	1	1	-	-	
3							
4							
5							
6							
7							
8							
9							
10							
11							
12							
13							
14							
15							
16							
17							
18							
19							
20							
21							
22							
23							
24							
25							
26							
27							
28							
29							
30							
31							
32							
33							
34							
35							
36							
37							
38							
39							
40							
41							
42							
43							
44							
45							
46							
47							
48							
49							
50							
51							
52							
53							
54							
55							
56							
57							
58							
59							
60							
61							
62							
63							
64							
65							
66							
67							
68							
69							
70							
71							
72							
73							
74							
75							
76							
77							
78							
79							
80							
81							
82							
83							
84							
85							
86							
87							
88							
89							
90							
91							
92							
93							
94							
95							
96							
97							
98							
99							
100							
101							
102							
103							
104							
105							
106							
107							
108							
109							
110							
111							
112							
113							
114							
115							
116							
117							
118							
119							
120							
121							
122							
123							
124							
125							
126							
127							
128							
129							
130							
131							
132							
133							
134							
135							
136							
137							
138							
139							
140							
141							
142							
143							
144							
145							
146							
147							
148							
149							
150							
151							
152							
153							
154							
155							
156							
157							
158							
159							
160							
161							
162							
163							
164							
165							
166							
167							
168							
169							
170							
171							
172							
173							
174							
175							
176							
177							
178							
179							
180							
181							
182							
183							
184							
185							
186							
187							
188							
189							
190							
191							
192							
193							
194							
195							
196							
197							
198							
199							
200							
201							
202							
203							
204							
205							
206							
207							
208							
209							
210							
211							
212							
213							
214							
215							
216							
217							
218							
219							
220							
221							
222							
223							
224							
225							
226							
227							
228							
229							
230							
231							
232							
233							
234							
235							
236							
237							
238							
239							

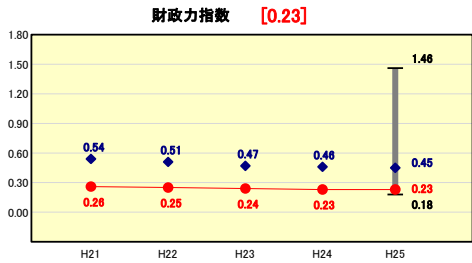
### (3) 市町村財政比較分析表(普通会計決算)

人口	10,071	人(H26.1.1現在)	-	%
うち日本人	10,060	人(H26.1.1現在)	-	%
面積	128.31	km <sup>2</sup>	-	%
歳入総額	8,784,216	千円	12.3	%
歳出総額	8,267,049	千円	129.7	%
実質収支	496,145	千円		
標準財政規模	4,912,464	千円		
地方債現在高	9,761,920	千円		
実質赤字比率	-	%		
連続実質赤字比率	-	%		
実質公債費比率	12.3	%		
将来負担比率	129.7	%		
市町村類型	H21 III-1 H22 III-1 H23 III-2			
(年度毎)	H24 III-2 H25 III-2			



※市町村類型とは、人口および産業構造等により全国の市町村を35のグループに分類したものである。当該団体と同じグループに属する団体を類似団体と言う。  
 ※平成26年度中に市町村合併した団体で、合併前の団体ごとの決算に基づく実質公債費比率及び将来負担比率を算出してない団体については、グラフを表記しない。  
 ※充当可能財源等が将来負担額を上回っている団体については、将来負担比率のグラフを表記しない。  
 ※類似団体内平均値は、充当可能財源等が将来負担額を上回っている団体を含めた加重平均であるため、最小値を下回ることがある。  
 ※「人件費・物件費等の状況」の決算額は、人件費、物件費及び維持補修費の合計である。ただし、人件費には事業費支弁人件費を含み、退職金は含まない。  
 ※住民基本台帳関係年報の調査基準日変更に伴い、平成25年度の住民基本台帳人口については、平成26年1月1日現在の住民基本台帳に記載されている人口を記載している。

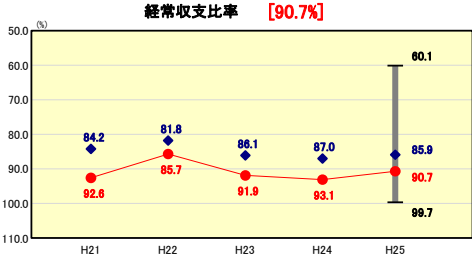
#### 財政力



**財政力指数の分析欄**

急激な人口減少や全国を上回る高齢化(H25年度末37.4%)も進む中、町内には中心となる産業がなく、依然として財政基盤が弱く類似団体平均をかなり下回っている状況である。  
 また、長引く景気低迷により、町税収が低調に推移している状況である。  
 今後もより一層の徴収率向上に努めるとともに、活力あるまちづくりを展開しつつ、行政の効率化、徹底した事業見直しに努め、財政の健全化を図る。

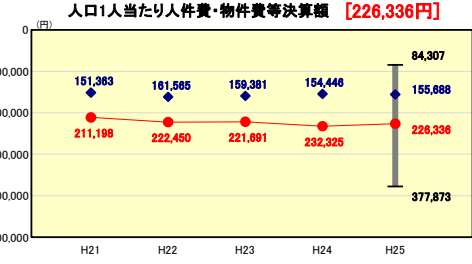
#### 財政構造の弾力性



**経常収支比率の分析欄**

平成25年度決算では、前年度と比較すると2.4ポイント改善し90.7%となった。これは、地方税や地方譲与税が減少したが、地方交付税が増額されたこと、また、公債費も減少したためである。  
 自主財源の町税についても、低調に推移しているため、今後も、人件費や建設事業をはじめとする事業見直し等により経常経費の抑制を図り、財政の健全化に努める。

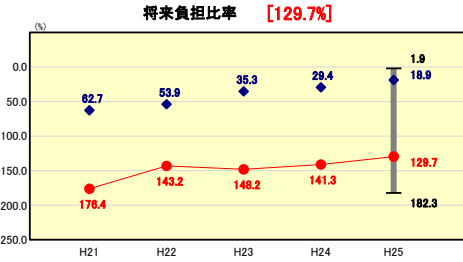
#### 人件費・物件費等の状況



**人口1人当たり人件費・物件費等決算額の分析欄**

恒常的な少子高齢化に伴う人口減少や、町の面積が広大であるためのコスト増により、類似する他の団体に比べ、コストがかかる傾向にある。  
 今後、適正な公共施設の配置を検討し、人件費、物件費、維持補修費の縮減に努めていく。

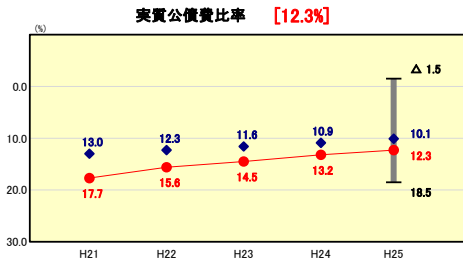
#### 将来負担の状況



**将来負担比率の分析欄**

昨年度に比べると11.6ポイント改善している。毎年行ってきた繰上償還により地方債残高は減少してきている。一方、国民健康保険野上厚生病院組合への負担金が大半を占める組合等負担等見込額が増加し、また美里簡易水道事業会計の将来負担額も増加している。  
 今後も引き続き地方債の繰上償還や職員数の削減等、集中改革プランや定員適正化計画等により、財政の健全化に努める。

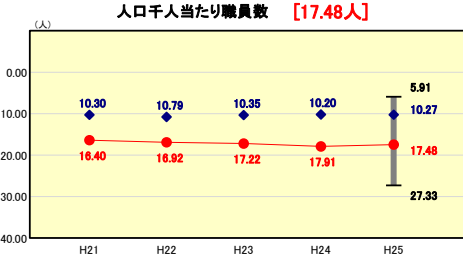
#### 公債費負担の状況



**実質公債費比率の分析欄**

平成19年度をピークに毎年度減少し、昨年度と比較すると0.9ポイント改善している。平成19年度から毎年度行ってきた繰上償還により地方債償還額は減少してきている。一方、美里簡易水道事業会計の公債費の増により公営企業に要する経費の財源とする地方債の償還の財源に充てたと認められる繰入金が増加し、また国民健康保険野上厚生病院組合等の組合等が起こした地方債の元利償還金に対する負担金等が微増している。  
 今後も引き続き、地方債の繰上償還を行い、公債費の縮減に努め、財政の健全化に努める。

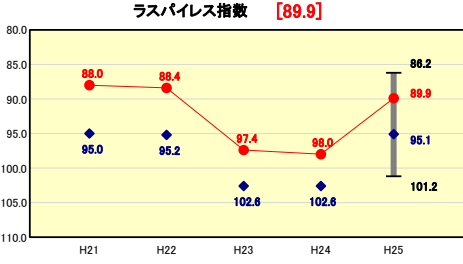
#### 定員管理の状況



**人口千人当たり職員数の分析欄**

町の広大な面積により、公共施設が点在することから、職員数が多くなざるを得ない状況となっている。  
 今後もますます人口減少が予想される中、住民サービスの低下を招かないよう組織・機構の再編を図り、適正な公共施設の配置に努め、公共施設の整理統合を進めていく。

#### 給与水準 (国との比較)



**ラスパイレス指数の分析欄**

合併後5年間、類似団体と比較し、絶えず低水準にある。定員適正化計画に基づき職員数を削減し、人件費を抑制するとともに、財政状況を勘案し、今後も職員給与の適正化に努める。

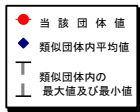
# (4)-1 市町村経常経費分析表(普通会計決算)

平成25年度

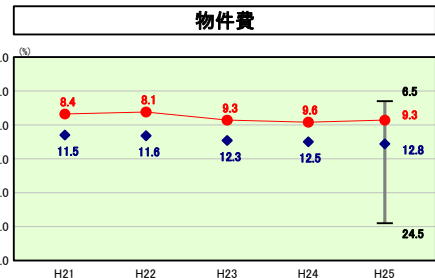
和歌山県紀美野町

## 経常収支比率の分析

人口	10,071人	(H26.1.1現在)	実質赤字比率	-	%
うち日本人	10,060人	(H26.1.1現在)	連結実質赤字比率	-	%
面積	128.31	km <sup>2</sup>	実質公債費比率	12.3	%
歳入総額	8,784,216	千円	将来負担比率	129.7	%
歳出総額	8,267,049	千円	市町村類型	H21 III-1 H22 III-1 H23 III-2	
実質収支	496,145	千円	(年度毎)	H24 III-2 H25 III-2	
標準財政規模	4,912,464	千円			



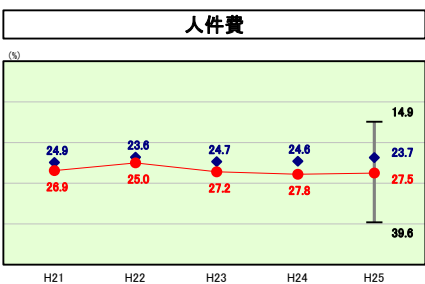
※ 市町村類型とは、人口および産業構造等により全国の市町村を35のグループに分類したものである。当該団体と同じグループに属する団体を類似団体と言う。  
 ※ 住民基本台帳関係年報の調査基準日変更に伴い、平成25年度の住民基本台帳人口については、平成26年1月1日現在の住民基本台帳に登録されている人口を記載している。



類似団体内順位 10/75 全国平均 13.7 和歌山県平均 11.9

**物件費の分析欄**

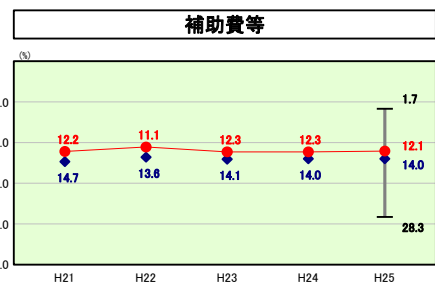
物件費に係る経常収支比率は、類似団体の中でも上位に位置している。しかしながら、職員数が減少する中、事務量の軽減や人件費抑制のため、業務の外部委託や職員欠員補充のための臨時職員の雇用等物件費の増加が見込まれる。今後も引き続き、物件費の抑制のため、事務事業評価等を活用し効率的な事業実施に努める。



類似団体内順位 57/75 全国平均 23.7 和歌山県平均 24.7

**人件費の分析欄**

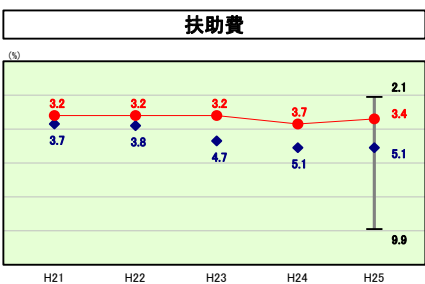
平成17年度の合併により、一時的に膨らんだ職員数は、第1次定員適正化計画により4名退職、1名採用を基準に職員数の縮減に努めてきた。続く第2次定員適正化計画により、2名退職、1名採用を基準に職員数の適正な維持に努めている。類似団体では、中位に位置しているが、財政の硬直化を防ぐためにも、今後も引き続き職員数の縮減、人件費の抑制に努める。



類似団体内順位 20/75 全国平均 10.0 和歌山県平均 9.0

**補助費等の分析欄**

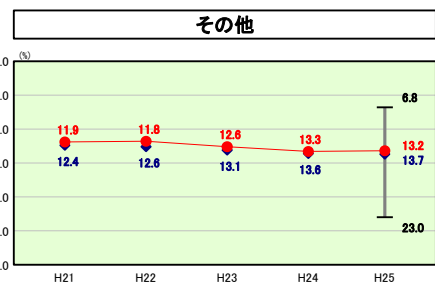
団体等への補助金や一部事務組合への負担金等、補助費等の経常収支比率は、類似団体の中では中位に位置している。団体の補助金については、今後も適正な規模の補助金の設定に努める。また、一部事務組合が実施する大規模事業については、町財政に大きな影響を与えかねない状況となるため、事業実施前に組合、構成市町とも後年度の負担増も考慮しながら、入念な事前打ち合わせを行い、事業把握に努める。



類似団体内順位 12/75 全国平均 11.3 和歌山県平均 9.5

**扶助費の分析欄**

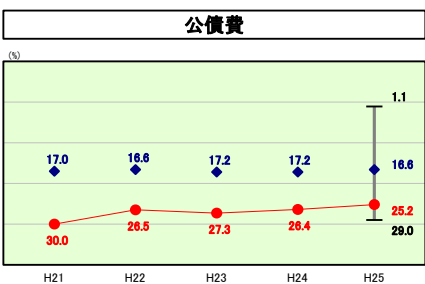
恒常的な少子高齢化の進行により、福祉医療費等の扶助費が上昇する傾向にある。今後も、ますます少子高齢化が進むことが予想されるため、出来る限り予防に力を注ぎ、今後の扶助費の上昇を抑制できるように努める。



類似団体内順位 33/75 全国平均 12.9 和歌山県平均 15.6

**その他の分析欄**

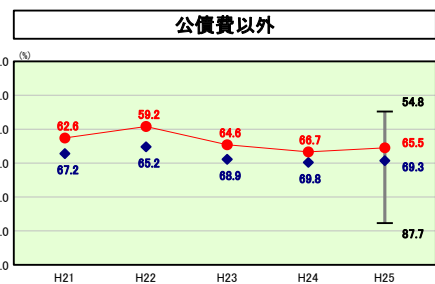
類似団体では、中位に位置している。なかでも繰出金については、国民健康保険事業会計において財政状態の悪化により繰出金が増加する傾向にある。国民健康保険税の適正化を図り、繰出金の削減に努める。また、簡易水道事業会計においても、公債費が増加し、今後も繰出金が増加することが予想されている。繰上償還を実施し、事業会計の健全化に努める。



類似団体内順位 71/75 全国平均 18.6 和歌山県平均 20.6

**公債費の分析欄**

平成19年度から毎年度繰上償還を実施し、後年度の公債費の縮減に努めてきた。しかしながら、依然として公債費が大きい状況が続いている。財政健全化のため、今後も引き続き繰上償還や交付税算入のある地方債に限定した発行を優先するとともに、起債額抑制のため、普通建設事業の抑制に努める。



類似団体内順位 17/75 全国平均 71.6 和歌山県平均 70.7

**公債費以外の分析欄**

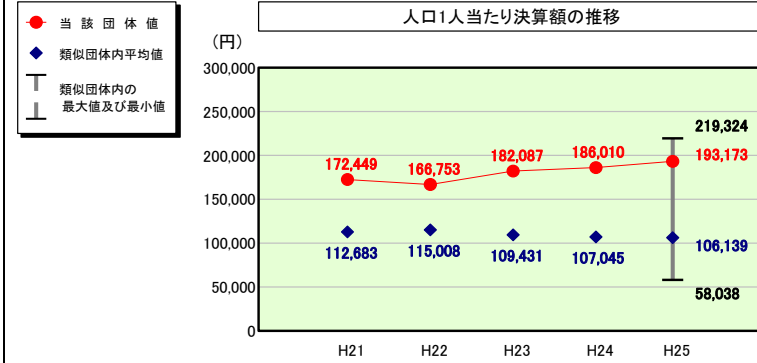
重度心身障害者医療費の減等に伴う扶助費の減少などにより、前年度に比べ1.2ポイント減少している。

# (4)-2 市町村経常経費分析表(普通会計決算)

平成25年度

和歌山県紀美野町

## 人件費及び人件費に準ずる費用の分析



## 人件費及び人件費に準ずる費用

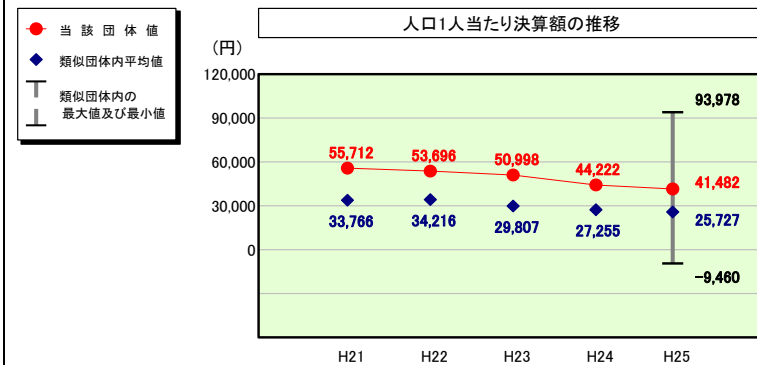
	当該団体決算額 (千円)	人口1人当たり決算額		
		当該団体(円)	類似団体平均(円)	対比(%)
人件費	1,439,810	142,966	87,341	63.7
賃金(物件費)	107,572	10,681	8,730	22.3
一部事務組合負担金(補助費等)	9,387	932	12,876	▲92.8
公営企業(法適)等に対する繰出し(補助費等)	332,280	32,994	1,090	2,927.0
公営企業(法適)等に対する繰出し(投資及び出資金・貸付金)	-	-	18	-
公営企業(法非適)等に対する繰出し(繰出金)	124,414	12,354	4,293	187.8
事業費支弁に係る職員の人件費(投資的経費)	94,740	9,407	2,010	368.0
▲退職金	▲162,756	▲16,161	▲10,218	58.2
合計	1,945,447	193,173	106,139	82.0

## 参考

	当該団体	類似団体平均	対比(差引)
人口1,000人当たり職員数(人)	17.48	10.27	7.21
ラスパイレース指数	89.9	95.1	▲5.2

(注) 住民基本台帳関係年報の調査基準日変更に伴い、平成25年度の住民基本台帳人口については、平成26年1月1日現在の住民基本台帳に記載されている人口を記載している。

## 公債費及び公債費に準ずる費用の分析

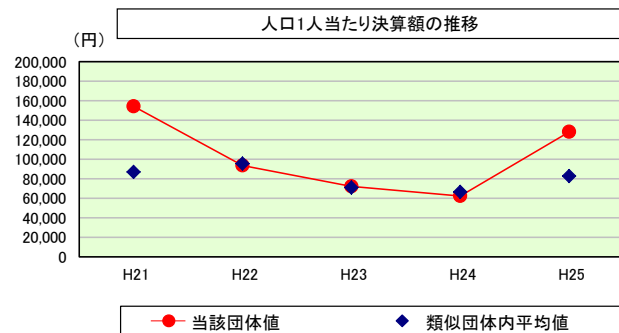


## 公債費及び公債費に準ずる費用(実質公債費比率の構成要素)

	当該団体決算額 (千円)	人口1人当たり決算額		
		当該団体(円)	類似団体平均(円)	対比(%)
元利償還金の額 (繰上償還額等を除く)	1,269,773	126,082	57,922	117.7
積立不足額を考慮して算定した額	-	-	-	-
満期一括償還地方債の一年当たりの元金償還金に相当するもの (年度割相当額)	-	-	-	-
公営企業に要する経費の財源とする地方債の償還の財源に 充てたと認められる繰入金	80,679	8,011	16,698	▲52.0
一部事務組合等の起こした地方債に充てたと認められる 補助金又は負担金	202,699	20,127	4,963	305.5
公債費に準ずる債務負担行為に係るもの	655	65	1,334	▲95.1
一時借入金利子 (同一団体における会計間の現金運用に係る利子は除く)	-	-	8	-
▲特定財源の額	▲25,264	▲2,509	▲2,783	▲9.8
▲地方債に係る元利償還金及び準元利償還金に要する経費として 普通交付税の額の算定に用いる基準財政需要額に算入された額	▲1,110,779	▲110,295	▲52,415	110.4
合計	417,763	41,482	25,727	61.2

※平成26年度中に市町村合併した団体で、合併前の団体ごとの決算に基づく実質公債費比率を算出していない団体については、グラフを表記しない。

## (参考) 普通建設事業費の分析



## 普通建設事業費

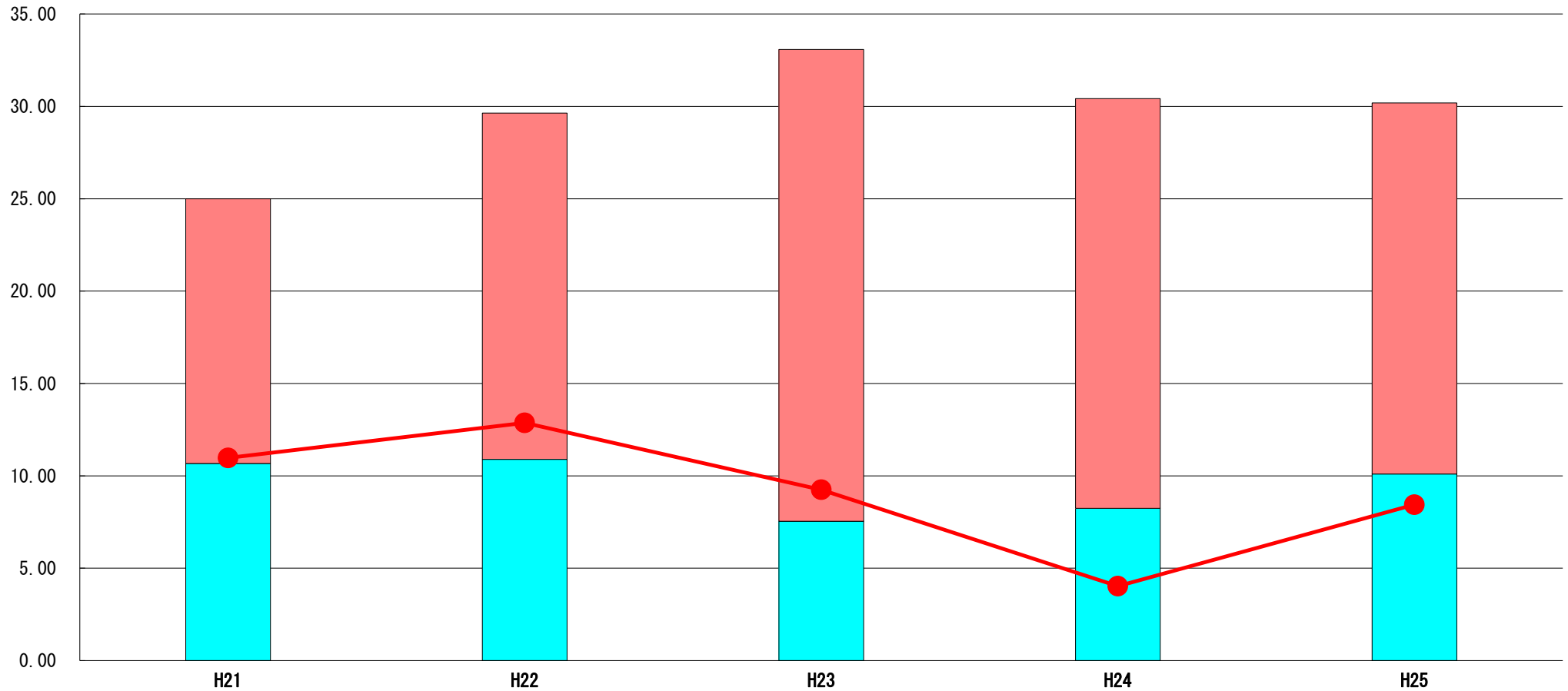
	当該団体決算額 (千円)	人口1人当たり決算額				
		当該団体(円)	増減率(%) (A)	類似団体平均(円)	増減率(%) (B)	(A)-(B)
H21	1,683,511	154,252	50.6	86,910	58.5	▲7.9
うち単独分	1,139,539	104,411	50.9	50,891	65.3	▲14.4
H22	1,002,064	93,660	▲39.3	95,443	9.8	▲49.1
うち単独分	770,052	71,974	▲31.1	48,538	▲4.6	▲26.5
H23	755,210	72,241	▲22.9	70,897	▲25.7	2.8
うち単独分	599,040	57,302	▲20.4	39,878	▲17.8	▲2.6
H24	641,545	62,450	▲13.6	66,496	▲6.2	▲7.4
うち単独分	484,057	47,119	▲17.8	36,530	▲8.4	▲9.4
H25	1,290,078	128,098	105.1	82,748	24.4	80.7
うち単独分	484,624	48,121	2.1	44,732	22.5	▲20.4
過去5年間平均	1,074,482	102,140	16.0	80,499	12.2	3.8
うち単独分	695,462	65,785	▲3.3	44,114	11.4	▲14.7

# (5) 実質収支比率等に係る経年分析（市町村）




平成25年度

和歌山県紀美野町

標準財政規模比（%）



標準財政規模比（%）

区分	年度	H21	H22	H23	H24	H25
 財政調整基金残高		14.33	18.75	25.54	22.18	20.09
 実質収支額		10.67	10.89	7.54	8.24	10.10
 実質単年度収支		10.97	12.87	9.25	4.03	8.44

## 分析欄

実質収支比率は、普通交付税の増により、1.86ポイント改善している。財政調整基金残高は、前年度と比較し2.09ポイント減じているが、これは、繰上償還によるものである。

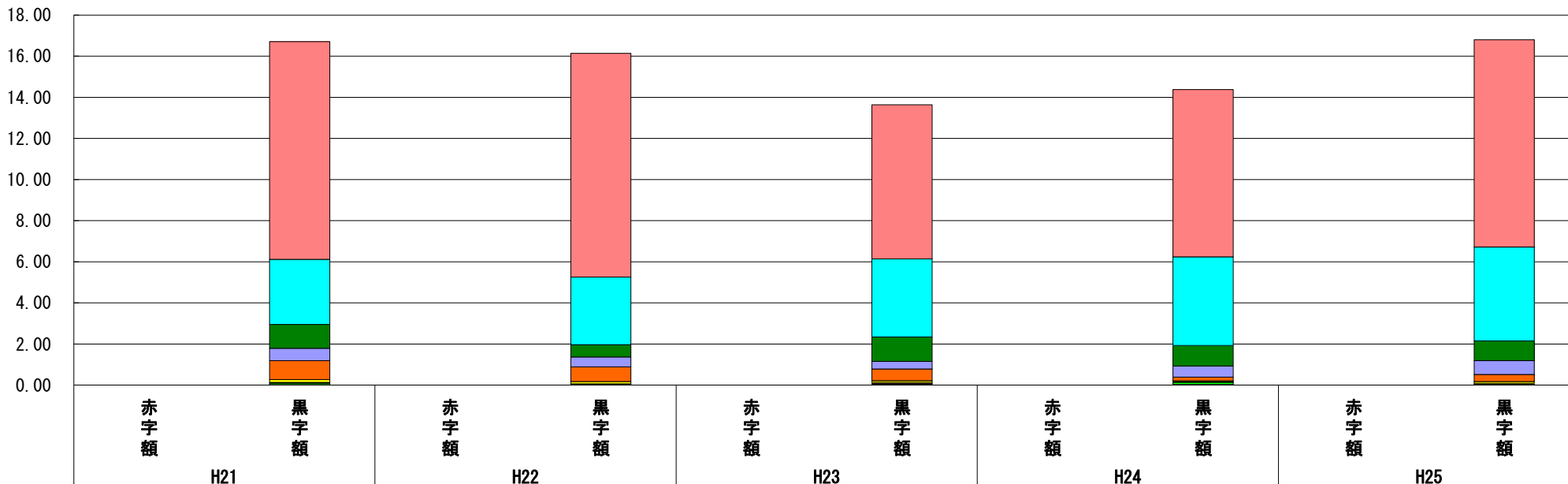
今後とも、剰余金等の推移を注視しながら、健全な財政運営に努める。

## (6) 連結実質赤字比率に係る赤字・黒字の構成分析（市町村）

平成25年度

和歌山県紀美野町

標準財政規模比（%）



標準財政規模比（%）

会計	年度				
	H21	H22	H23	H24	H25
一般会計	10.59	10.88	7.50	8.14	10.08
上水道事業会計	3.17	3.30	3.80	4.31	4.57
国民健康保険事業会計	1.16	0.59	1.19	1.00	0.96
介護保険事業会計	0.60	0.48	0.37	0.54	0.67
野上簡易水道事業会計	0.92	0.72	0.56	0.18	0.35
国民健康保険診療所事業会計	0.14	0.11	0.09	0.05	0.08
後期高齢者医療会計	0.03	0.01	0.06	0.02	0.04
のかみふれあい公園運営事業会計	0.08	0.02	0.04	0.11	0.02
その他会計（赤字）	▲ 0.00	-	-	-	-
その他会計（黒字）	0.02	0.03	0.03	0.03	0.03

### 分析欄

すべての会計で黒字決算となっており、実質赤字は発生していない。  
 しかしながら、今後は普通交付税を含めた一般財源の確保が厳しい状況となる見込みである。  
 普通交付税の特例加算は、平成28年度から段階的に縮減されていくため、計画的に財政構造の転換を図ることが喫緊の課題である。

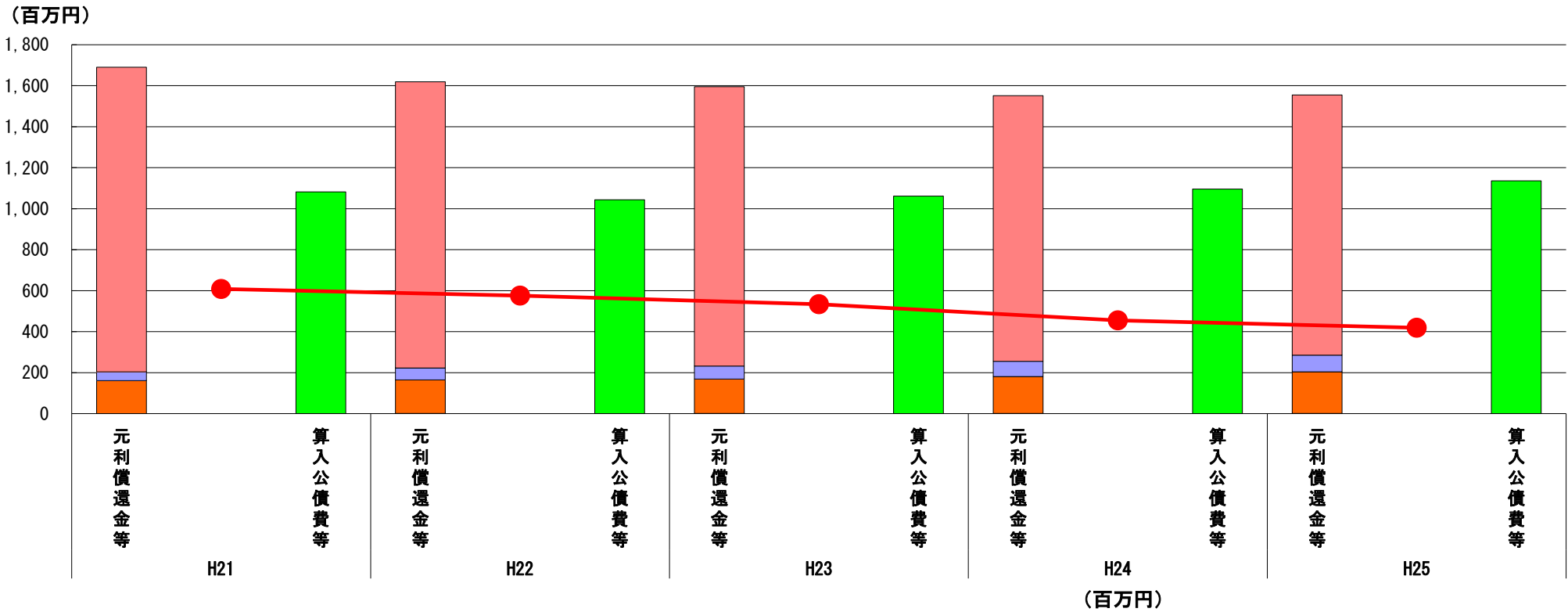
※平成26年度中に市町村合併した団体で、合併前の団体ごとの決算に基づく連結実質赤字比率を算出していない団体については、グラフを表記しない。



# (7) 実質公債費比率（分子）の構造（市町村）

平成25年度

和歌山県紀美野町



分子の構造		年度	H21	H22	H23	H24	H25
元利償還金等 (A)	元利償還金		1,486	1,396	1,363	1,296	1,270
	減債基金積立不足算定額		-	-	-	-	-
	満期一括償還地方債に係る年度割相当額		-	-	-	-	-
	公営企業債の元利償還金に対する繰入金		43	58	63	74	81
	組合等が起こした地方債の元利償還金に対する負担金等		161	164	168	180	203
	債務負担行為に基づく支出額		0	1	1	1	1
	一時借入金の利子		0	0	0	0	-
算入公債費等 (B)	算入公債費等		1,082	1,043	1,061	1,096	1,136
(A) - (B)	実質公債費比率の分子		608	576	534	455	419

## 分析欄

町財政の健全化のため、将来の財政負担の軽減のため、毎年繰上償還を実施してきている。この影響により、元利償還金が毎年度順調に減少している状況である。  
 さらに、地方交付税が措置される臨時財政対策債や過疎対策・辺地対策・合併特例事業債といった財政運営に有利な地方債の発行により、実質公債費比率が年々低下している。  
 今後も町債発行額の適正化を図り、健全な財政運営を行っていく。

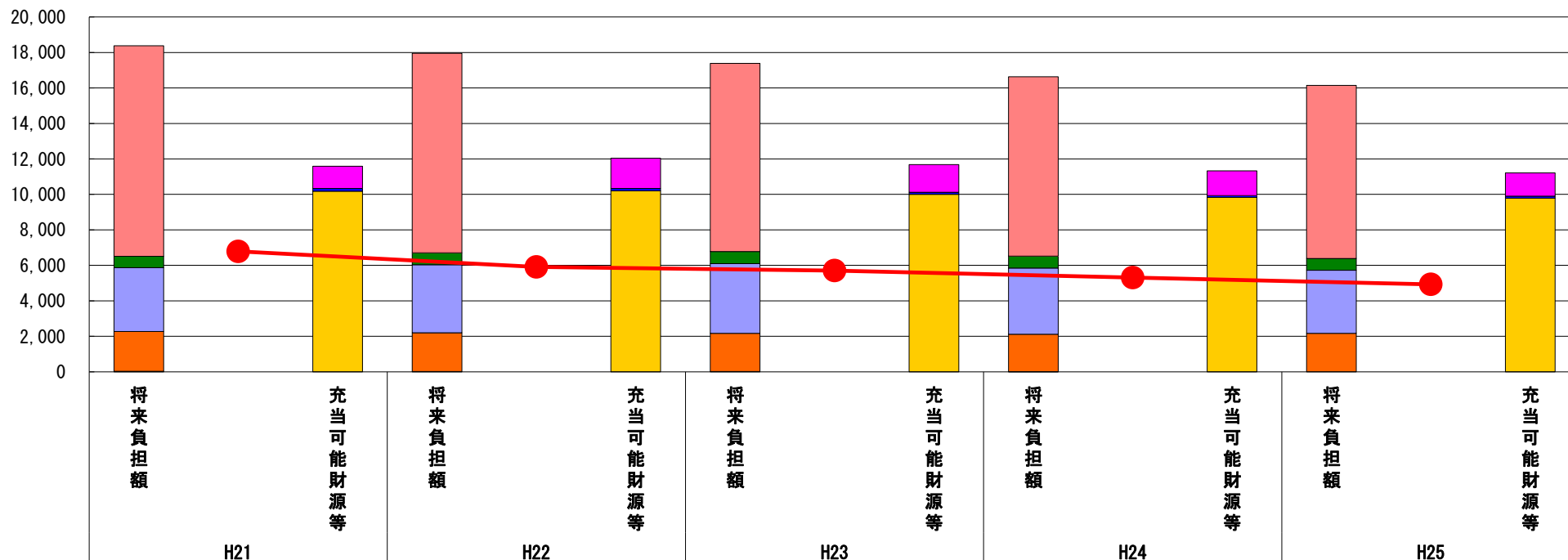
※平成26年度中に市町村合併した団体で、合併前の団体ごとの決算に基づく実質公債費比率を算出していない団体については、グラフを表記しない。

## (8) 将来負担比率（分子）の構造（市町村）

平成25年度

和歌山県紀美野町

(百万円)



(百万円)

分子の構造		年度	H21	H22	H23	H24	H25
将来負担額 (A)	一般会計等に係る地方債の現在高		11,863	11,253	10,609	10,109	9,762
	債務負担行為に基づく支出予定額		-	-	-	-	-
	公営企業債等繰入見込額		646	664	680	675	660
	組合等負担等見込額		3,602	3,837	3,937	3,734	3,552
	退職手当負担見込額		2,236	2,188	2,150	2,113	2,171
	設立法人等の負債額等負担見込額		30	13	13	-	-
	連結実質赤字額		-	-	-	-	-
	組合等連結実質赤字額負担見込額		-	-	-	3	-
充当可能財源等 (B)	充当可能基金		1,256	1,710	1,566	1,394	1,311
	充当可能特定歳入		154	133	113	97	114
	基準財政需要額算入見込額		10,180	10,198	10,001	9,832	9,788
(A) - (B)	将来負担比率の分子		6,787	5,914	5,708	5,311	4,931

### 分析欄

町財政の健全化のため、将来の財政負担の軽減のため、毎年繰上償還を実施してきている。この影響により、元利償還金が毎年度順調に減少している状況である。  
今後とも、建設事業の選択と集中より、地方債借入の抑制を図り、健全化を推し進めていく。

※平成26年度中に市町村合併した団体で、合併前の団体ごとの決算に基づく将来負担比率を算出してない団体については、グラフを表記しない。