

第2次紀美野町長期総合計画
策定のためのアンケート調査
【結果報告書】

紀美野町

目 次

I. 町民（18歳以上）対象アンケート.....	1
1 調査の概要.....	2
1-1 調査の目的.....	2
1-2 調査対象者.....	2
1-3 調査期間.....	2
1-4 調査方法.....	2
1-5 回収結果.....	2
2 調査結果.....	3
2-1 回答者について.....	3
2-2 紀美野町への評価について.....	7
2-3 紀美野町の分野別の取り組みについて.....	22
2-4 防災の取り組みについて.....	28
2-5 回答者自身の活動や生活状況について.....	32
2-6 紀美野町政全体について.....	38
II. 中学生対象アンケート.....	41
1 調査の概要.....	42
1-1 調査の目的.....	42
1-2 調査対象者.....	42
1-3 調査期間.....	42
1-4 調査方法.....	42
1-5 回収結果.....	42
2 調査結果.....	43
2-1 回答者について.....	43
2-2 将来について.....	44
2-3 紀美野町の印象について.....	46

I . 町民(18 歳以上)対象アンケート

1 調査の概要

1-1 調査の目的

紀美野町のこれから10年のまちづくりの基本的な方向性と、目指す将来像をしめす「第2次紀美野町長期総合計画」を策定するにあたり、その基礎資料とするため、紀美野町内在住の18歳以上の男女3,000人を無作為に抽出し、アンケートを実施しました。

1-2 調査対象者

紀美野町内在住の18歳以上の男女3,000人（住民基本台帳より無作為抽出）

1-3 調査期間

平成28年7月11日（月）～平成28年7月25日（月）

1-4 調査方法

郵送配布・郵送回収

1-5 回収結果

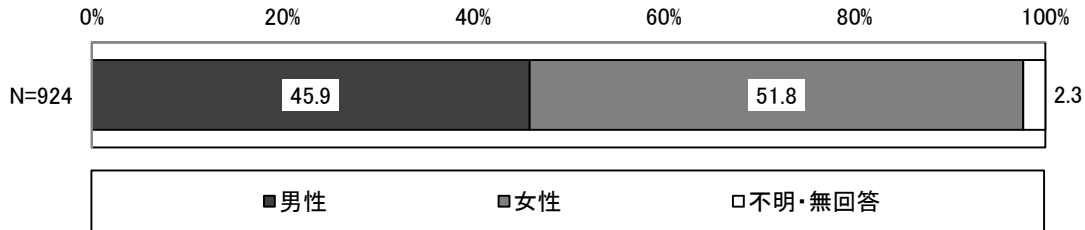
調査対象者数 (配布数)	有効回収数	有効回収率
3,000	924	30.8%

2 調査結果

2-1 回答者について

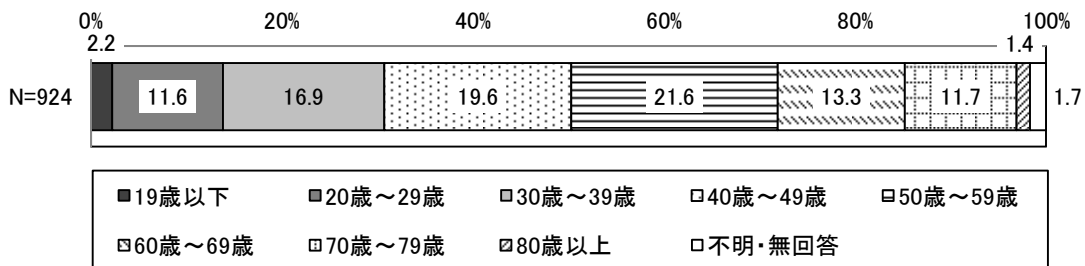
(1) 性別〈単数回答〉〔問1 あなたの性別。(1つに〇)〕

性別についてみると、「男性」が45.9%、「女性」が51.8%となっています。



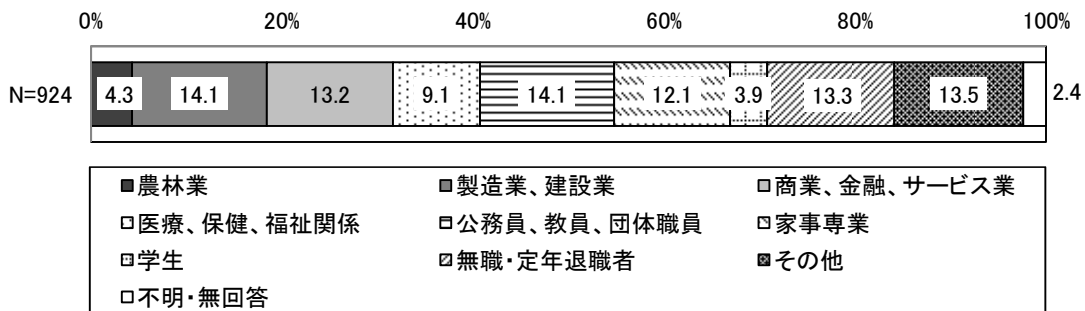
(2) 年齢〈単数回答〉〔問2 あなたの年齢。(1つに〇)〕

年齢についてみると、「50歳～59歳」が21.6%と最も高く、次いで「40歳～49歳」が19.6%、「30歳～39歳」が16.9%となっています。



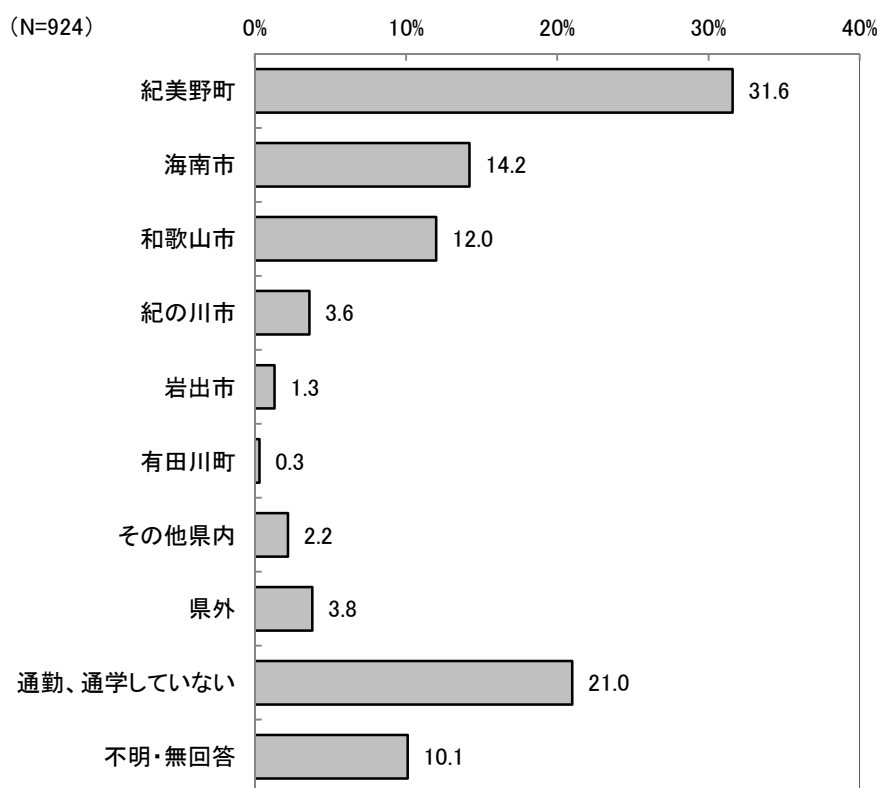
(3) 職業〈単数回答〉〔問3 あなたの職業。(1つに〇)〕

職業についてみると、「製造業、建設業」「公務員、教員、団体職員」がともに14.1%と最も高く、次いで「その他」が13.5%、「無職・定年退職者」が13.3%となっています。



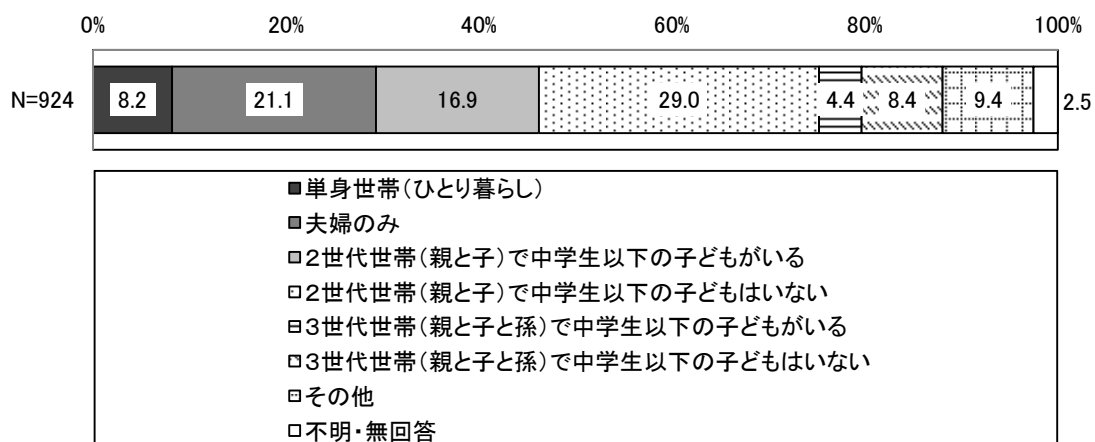
(4) 通勤・通学先〈単数回答〉〔問4 あなたの通勤・通学先。(1つに〇)〕

通勤・通学先についてみると、「紀美野町」が31.6%と最も高く、次いで「海南市」が14.2%、「和歌山市」が12.0%となっています。



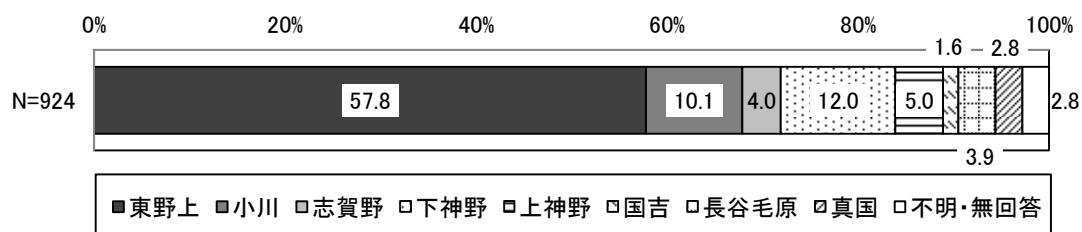
(5) 家族構成〈単数回答〉〔問5 同居されている家族の構成。(1つに〇)〕

家族構成についてみると、「2世代世帯(親と子)で中学生以下の子どもはいない」が29.0%と最も高く、次いで「夫婦のみ」が21.1%となっています。



(6) お住まいの地域〈単数回答〉〔問6 あなたのお住まいの地域。(1つに○)〕


お住まいの居住地域についてみると、「東野上」が57.8%と最も高く、次いで「下神野」が12.0%、「小川」が10.1%となっています。



(7) 紀美野町での居住年数〈単数回答〉

〔問7 あなたは、紀美野町にお住まいになって何年になりますか。以前に住んでいて、再び転居してきた場合は、再転居後の年数でお答えください。(1つに○)〕

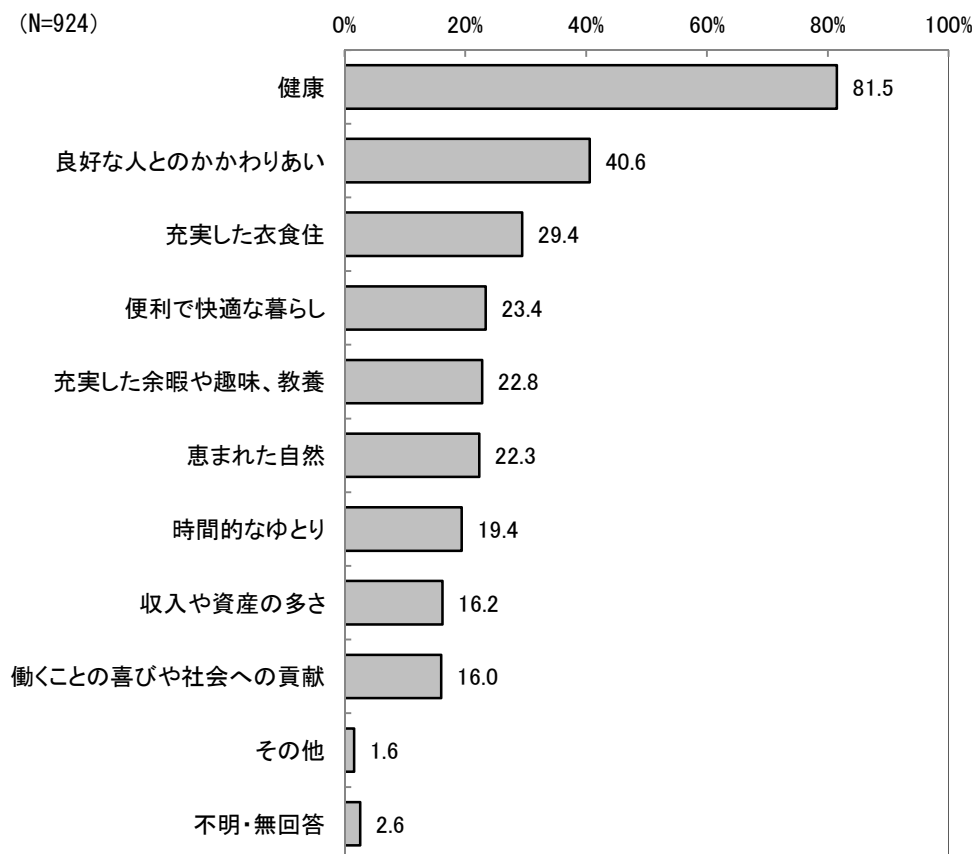
紀美野町での居住年数についてみると、「20年以上」が65.6%と最も高く、次いで「5年未満」が10.1%となっています。



(8) “幸福感(豊かさ)”とは〈複数回答〉

〔問8 あなたにとって“幸福感(豊かさ)”とは何ですか。次の中から3つまで選んで、番号に○をつけてください。〕

回答者にとっての“幸福感(豊かさ)”についてみると、「健康」が81.5%と最も高く、次いで「良好な人とのかかわりあい」が40.6%となっています。

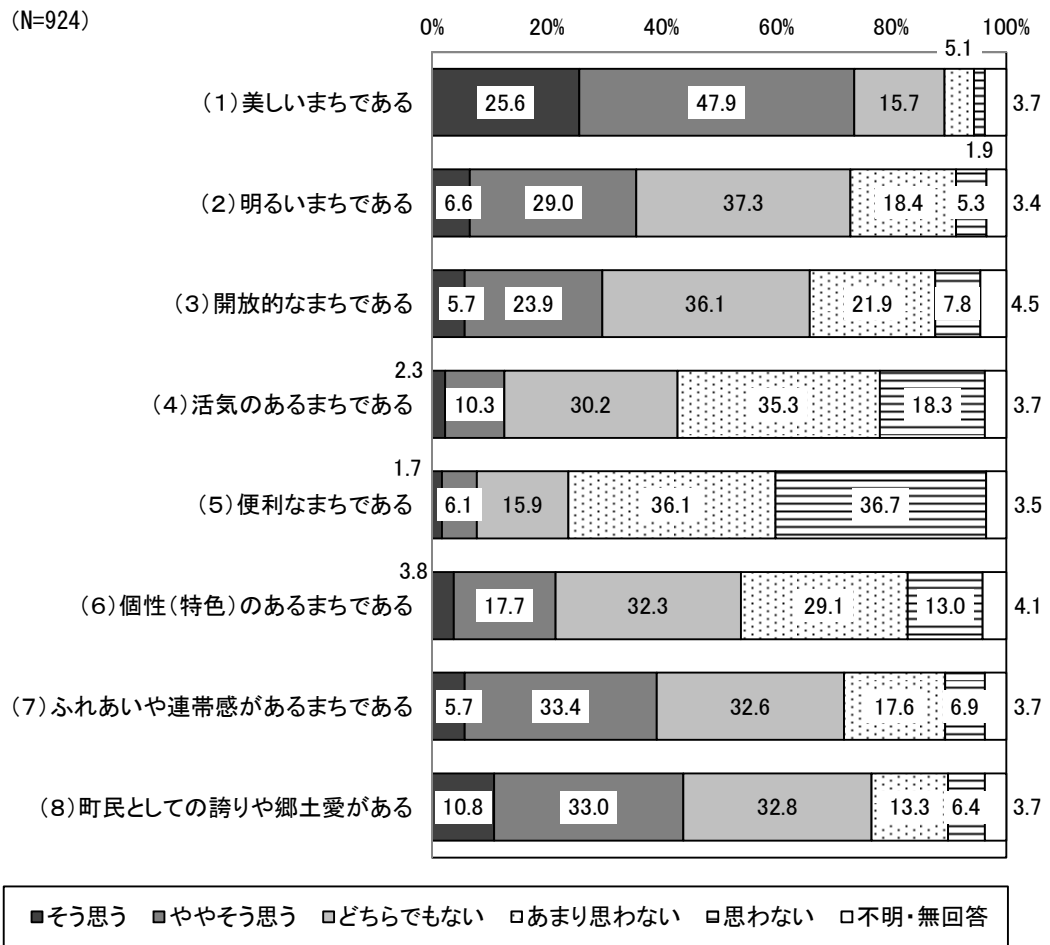


2-2 紀美野町への評価について

(1) 現在の紀美野町はどのようなまちか〈単数回答〉

〔問9 あなたは、現在の紀美野町をどのようなまちだと思いますか。次の(1)～(8)の各項目について、それぞれあてはまるものを1つだけ選んで、番号に○をつけてください。〕

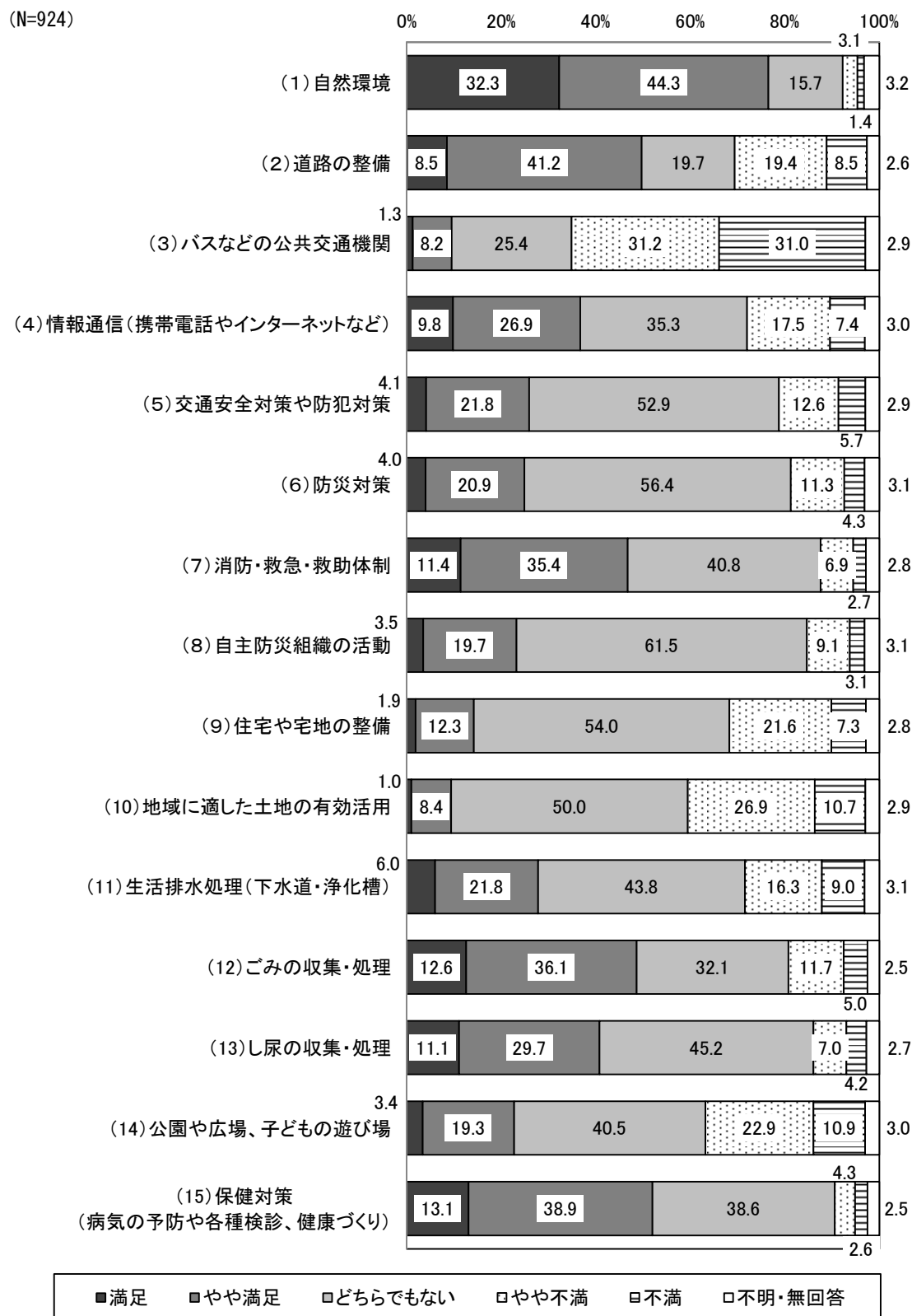
現在の紀美野町をどのようなまちだと思うかについて8つの項目別にみると、『そう思う』（「そう思う」と「ややそう思う」の計）の割合は、「(1) 美しいまちである」が73.5%、「(8) 町民としての誇りや郷土愛がある」が43.8%、「(7) ふれあいや連帯感があるまちである」が39.1%となっています。



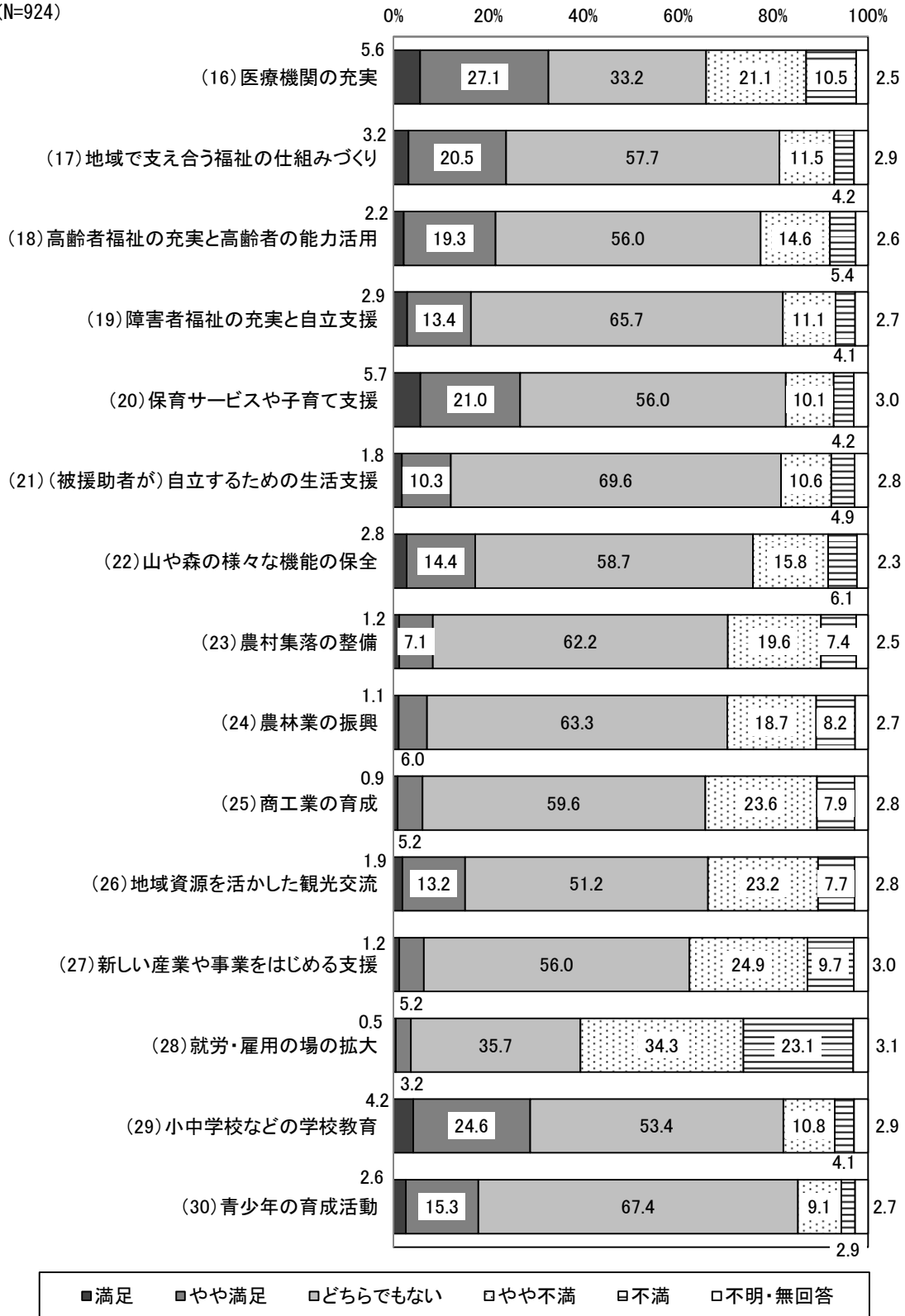
(2) 紀美野町が取り組んでいる施策に対する現在の満足度〈単数回答〉

〔問 10 紀美野町のまちづくりや暮らしの分野別の「現在の満足度」をおたずねします。次の(1)～(45)の各項目について、「1 満足」～「5 不満」のいずれかのうち、あなたの考えに合うものを1つずつ選んで、番号に○をつけてください。〕

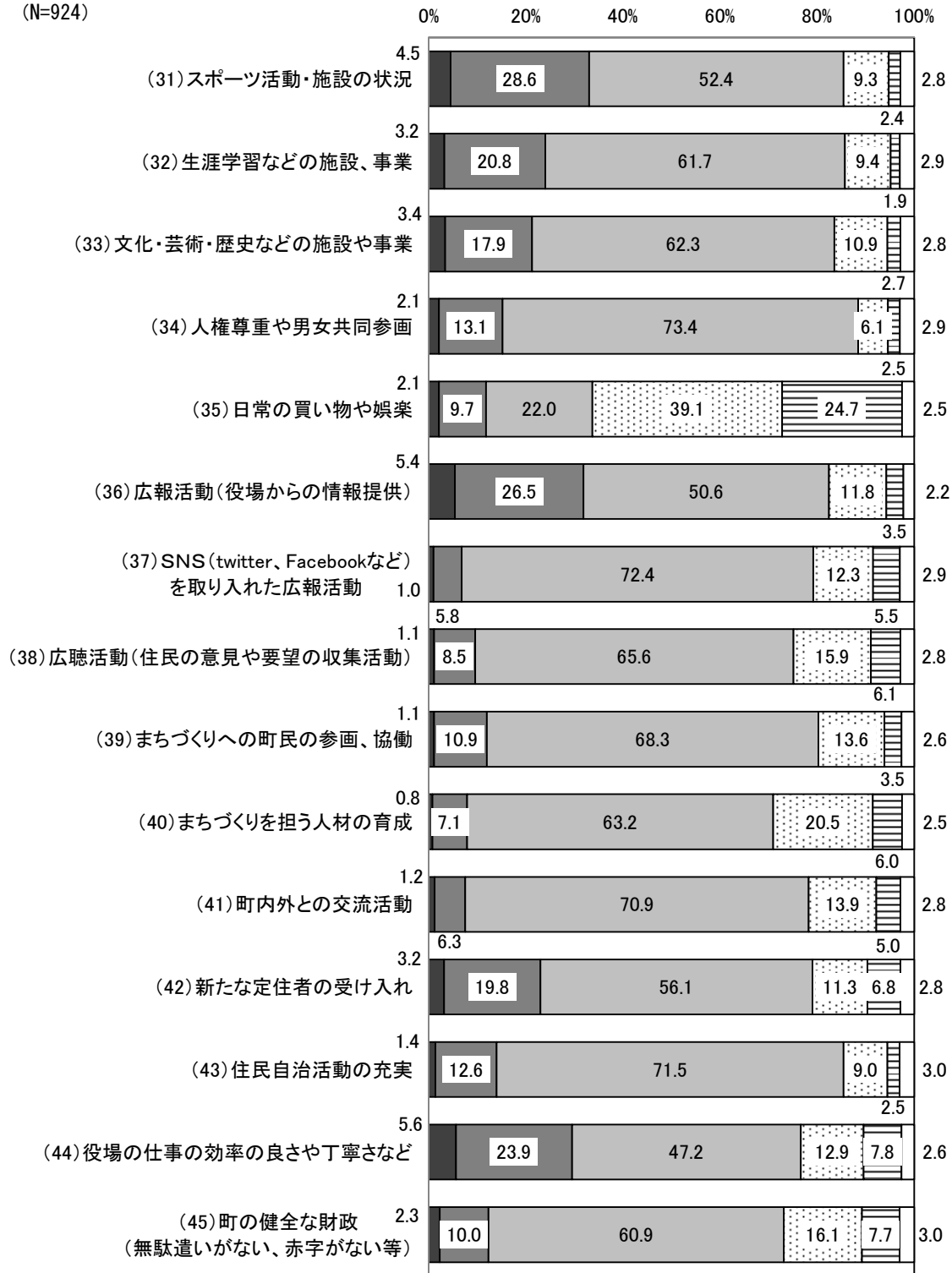
紀美野町の施策に対する満足度については、「自然環境」で『満足』の割合が高く、「バスなどの公共交通機関」「日常の買い物や娯楽」「就労・雇用の場の拡大」で『不満』の割合が高くなっています。



(N=924)



(N=924)

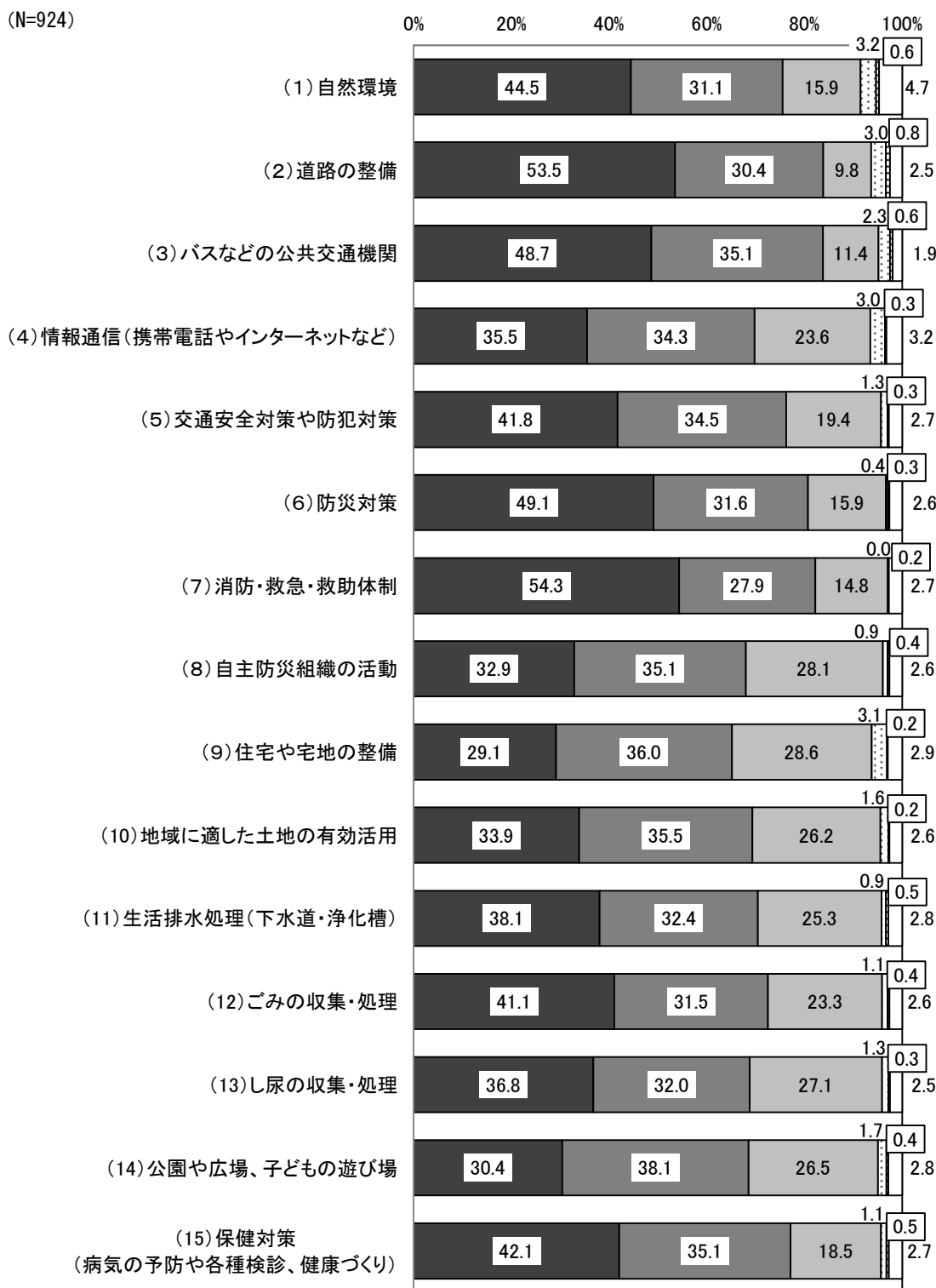


■満足 ■やや満足 □どちらでもない □やや不満 □不満 □不明・無回答

(3) 紀美野町が取り組んでいる施策に対する今後の重要度〈単数回答〉

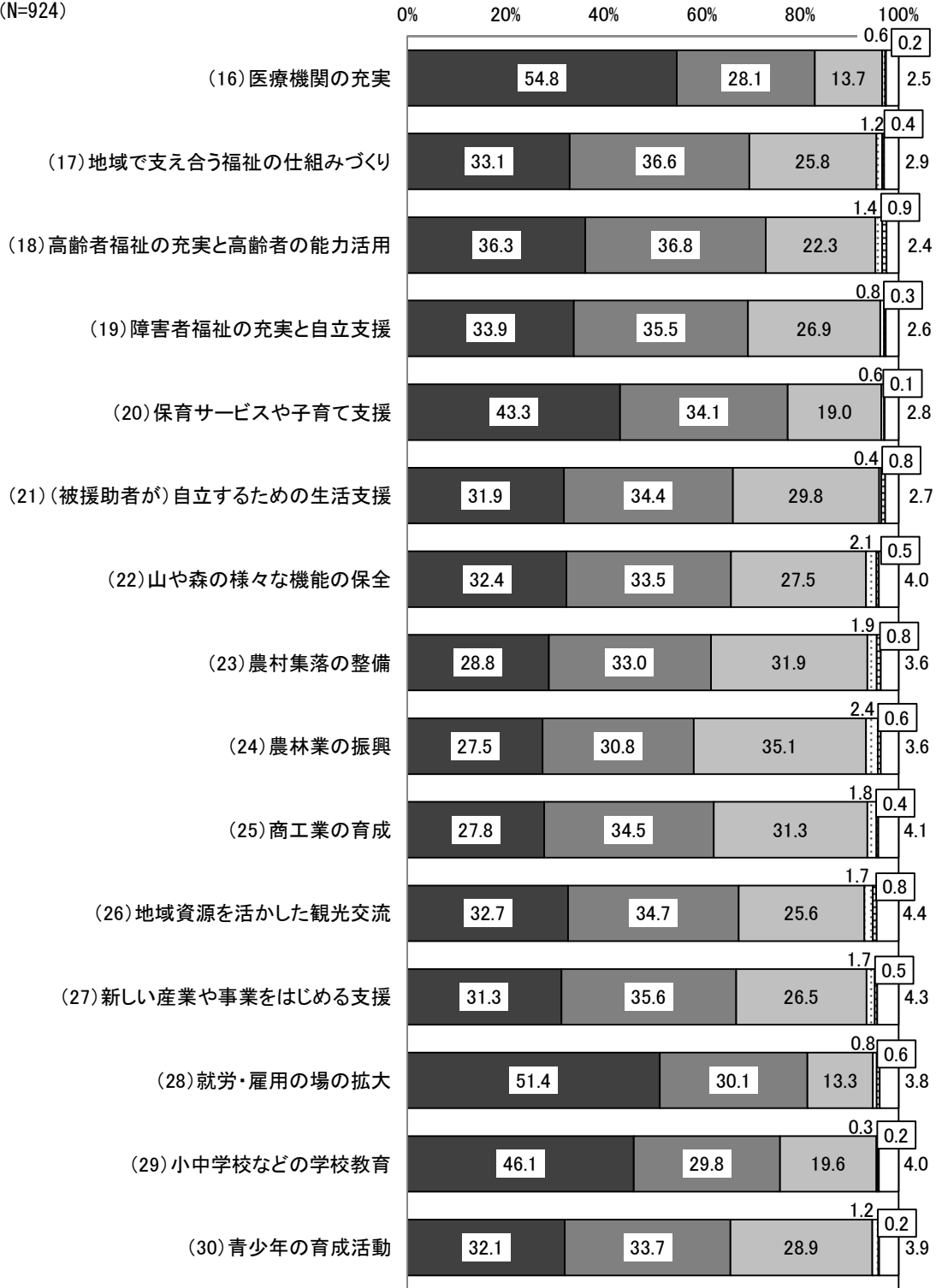
〔問 11 紀美野町のまちづくりや暮らしの分野別の「今後の重要度」をおたずねします。次の(1)～(45)の各項目について、「1 重要である」～「5 重要でない」のいずれかのうち、あなたの考えに合うものを1つずつ選んで、番号に○をつけてください。〕

紀美野町の施策の今後の重要度についてみると、「町の健全な財政」「医療機関の充実」「消防・救急・救助体制」「道路の整備」「就労・雇用の場の拡大」で『重要である』が5割を超えています。




■重要である ■やや重要である □どちらでもない □あまり重要でない □重要でない □不明・無回答

(N=924)



■重要である ■やや重要である □どちらでもない □あまり重要でない □重要でない □不明・無回答

(N=924)



■重要である ■やや重要である □どちらでもない □あまり重要でない □重要でない □不明・無回答

(4) 得点化した満足度と重要度からみた施策分野別評価の状況

紀美野町が取り組んでいる施策に対する満足度と重要度について、右の表の通りに得点化し、その平均を一覧にしました。前回の平成 23 年調査においても、満足度について同様の調査があるため、満足度については前回調査の数値と前回調査からの変化も算出しています。これにより、それぞれの施策の住民ニーズの実情や、近年の取組による住民評価の変化をうかがうことができます。

■得点化の方法

回答	得点
満足／重要である	+2
やや満足／やや重要である	+1
どちらでもない	0
やや不満／あまり重要でない	-1
不満／重要でない	-2

■施策分野別満足度得点と重要度得点

施策分野	満足度		重要度	満足度変化
	平成 23 年	平成 28 年	平成 28 年	H28—H23
(1) 自然環境	0.93	1.03	1.16	0.10
(2) 道路の整備	-0.60	0.22	1.33	0.81
(3) バスなどの公共交通機関	-0.83	-0.82	1.29	0.00
(4) 情報通信(携帯電話やインターネットなど)	-0.10	0.14	1.02	0.24
(5) 交通安全対策や防犯対策	0.11	0.06	1.16	-0.05
(6) 防災対策	0.07	0.09	1.29	0.02
(7) 消防・救急・救助体制	0.52	0.46	1.36	-0.06
(8) 自主防災組織の活動	0.05	0.11	0.99	0.07
(9) 住宅や宅地の整備	-0.09	-0.20	0.91	-0.11
(10) 地域に適した土地の有効活用	-0.39	-0.38	1.01	0.01
(11) 生活排水処理(下水道・浄化槽)	0.00	-0.01	1.07	-0.01
(12) ごみの収集・処理	—	0.40	1.12	—
(13) し尿の収集・処理	—	0.37	1.04	—
(14) 公園や広場、子どもの遊び場	-0.33	-0.19	0.96	0.14
(15) 保健対策(病気の予防や各種検診、健康づくり)	0.60	0.56	1.17	-0.04
(16) 医療機関の充実	0.09	-0.04	1.37	-0.13
(17) 地域で支え合う福祉の仕組みづくり	0.14	0.07	1.01	-0.07
(18) 高齢者福祉の充実と高齢者の能力活用	0.04	-0.02	1.06	-0.06
(19) 障害者福祉の充実と自立支援	-0.03	0.00	1.02	0.02
(20) 保育サービスや子育て支援	0.11	0.14	1.20	0.03
(21) (被援助者が)自立するための生活支援	-0.12	-0.07	0.96	0.05
(22) 山や森の様々な機能の保全	0.10	-0.08	0.95	-0.18
(23) 農村集落の整備	-0.32	-0.25	0.87	0.07
(24) 農林業の振興	-0.24	-0.27	0.82	-0.03

(25)商工業の育成	-0.49	-0.32	0.88	0.16
(26)地域資源を活かした観光交流	-0.39	-0.22	0.97	0.18
(27)新しい産業や事業をはじめの支援	-0.49	-0.37	0.96	0.12
(28)就労・雇用の場の拡大	-0.97	-0.76	1.31	0.21
(29)小中学校などの学校教育	0.10	0.14	1.21	0.04
(30)青少年の育成活動	-0.03	0.06	0.96	0.09
(31)スポーツ活動・施設の状況	0.17	0.24	0.78	0.06
(32)生涯学習などの施設、事業	0.07	0.14	0.74	0.07
(33)文化・芸術・歴史などの施設や事業	0.05	0.08	0.60	0.04
(34)人権尊重や男女共同参画	0.03	0.06	0.62	0.04
(35)日常の買い物や娯楽	-1.06	-0.75	1.15	0.32
(36)広報活動(役場からの情報提供)	0.51	0.19	0.85	-0.33
(37)SNS(twitter、Facebook など)を取り入れた広報活動	—	-0.16	0.51	—
(38)広聴活動(住民の意見や要望の収集活動)	-0.03	-0.17	0.77	-0.14
(39)まちづくりへの町民の参画、協働	0.01	-0.08	0.74	-0.08
(40)まちづくりを担う人材の育成	—	-0.24	0.95	—
(41)町内外との交流活動	-0.02	-0.15	0.72	-0.13
(42)新たな定住者の受け入れ	0.04	0.01	0.91	-0.03
(43)住民自治活動の充実	0.10	0.01	0.69	-0.08
(44)役場の仕事の効率の良さや丁寧さなど	0.00	0.07	1.12	0.07
(45)町の健全な財政(無駄遣いがない、赤字がない等)	-0.30	-0.17	1.30	0.13

※「(12)ごみの収集・処理」、「(13)し尿の収集・処理」、「(37)SNS(twitter、Facebook など)を取り入れた広報活動」、「(40)まちづくりを担う人材の育成」については、平成 23 年調査では同様の項目が調査されていないため空欄となっている。

満足度については、「自然環境」が最も高く、次いで「保健対策」、「消防・救急・救助体制」が続いています。一方、満足度が低い項目として、「バスなどの公共交通機関」、「就労・雇用の場の拡大」、「日常の買い物や娯楽」などが挙がっています。

■満足度上位5項目

項目	満足度得点
(1)自然環境	1.03
(15)保健対策(病気の予防や各種検診、健康づくり)	0.56
(7)消防・救急・救助体制	0.46
(12)ごみの収集・処理	0.40
(13)し尿の収集・処理	0.37

■満足度下位5項目

項目	満足度得点
(3)バスなどの公共交通機関	-0.82
(28)就労・雇用の場の拡大	-0.76
(35)日常の買い物や娯楽	-0.75
(10)地域に適した土地の有効活用	-0.38
(27)新しい産業や事業をはじめの支援	-0.37

重要度については、「医療機関の充実」が最も高く、次いで「消防・救急・救助体制」、「道路の整備」が続いています。一方、重要度が低い項目として、「SNSを取り入れた広報活動」、「文化・芸術・歴史などの施設や事業」、「人権尊重や男女共同参画」などが挙がっています。

■重要度上位5項目

項目	重要度得点
(16)医療機関の充実	1.367
(7)消防・救急・救助体制	1.361
(2)道路の整備	1.328
(28)就労・雇用の場の拡大	1.309
(45)町の健全な財政(無駄遣いがない、赤字がない等)	1.303

■重要度下位5項目

項目	重要度得点
(37)SNS(twitter、Facebook など)を取り入れた広報活動	0.514
(33)文化・芸術・歴史などの施設や事業	0.602
(34)人権尊重や男女共同参画	0.621
(43)住民自治活動の充実	0.685
(41)町内外との交流活動	0.717

平成 23 年調査の施策満足度についても、同様に得点化し、平成 28 年度のデータと比較しました。満足度得点が上昇した項目をみると、最も大きく上昇したのが「道路の整備」で、次いで「日常の買い物や娯楽」、「情報通信」が続いています。道路の整備については、平成 27 年の和歌山国体を契機として国道の整備が行われたこと、それに伴いコンビニエンスストアの新規開店等があったことが影響していると考えられます。

満足度得点が低下した項目をみると、「広報活動」、「山や森の様々な機能の保全」、「広聴活動」等が挙げられています。

■満足度変化上位5項目

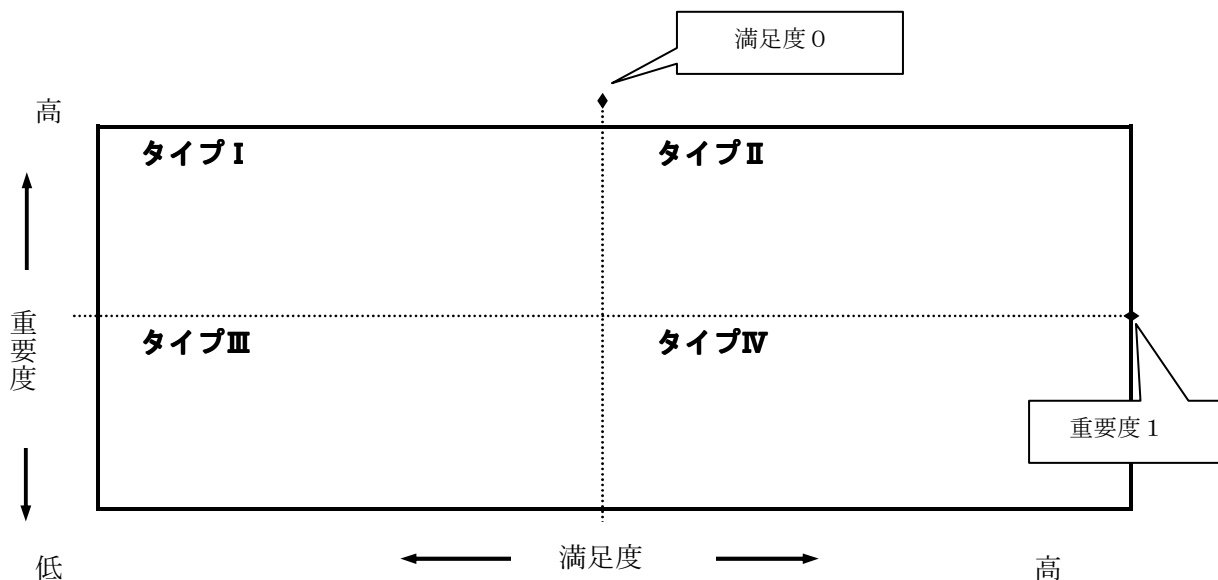
項目	満足度変化 (H28－H23)
(2)道路の整備	0.81
(35)日常の買い物や娯楽	0.32
(4)情報通信(携帯電話やインターネットなど)	0.24
(28)就労・雇用の場の拡大	0.21
(26)地域資源を活かした観光交流	0.18

■満足度変化下位5項目

項目	満足度変化 (H28－H23)
(36)広報活動(役場からの情報提供)	-0.33
(22)山や森の様々な機能の保全	-0.18
(38)広聴活動(住民の意見や要望の収集活動)	-0.14
(41)町内外との交流活動	-0.13
(16)医療機関の充実	-0.13

【満足度得点と重要度得点による分類】

「満足度0」、「重要度1」を基準として、各施策分野を4つのセグメントに分類しました。重要度の基準を「0」ではなく「1」としているのは、重要度については「重要ではない」という回答が全体として非常に少なく、重要度0が分類の基準に適さないためです。こうすることで、住民からみた各施策分野のニーズや位置づけを伺うことができます。



タイプⅠ：タイプⅠは、満足度が低く、重要度が高くなっています。住民ニーズが高い一方で、施策が追いついていない分野であると考えられ、今後の町の重点課題として、追加的な取組や施策の拡充の検討が求められるタイプです。

タイプⅡ：タイプⅡは、満足度が高く、重要度も高くなっています。高いニーズに対する取組がある程度評価されている分野と考えられ、継続的な取組が求められるタイプと言えます。

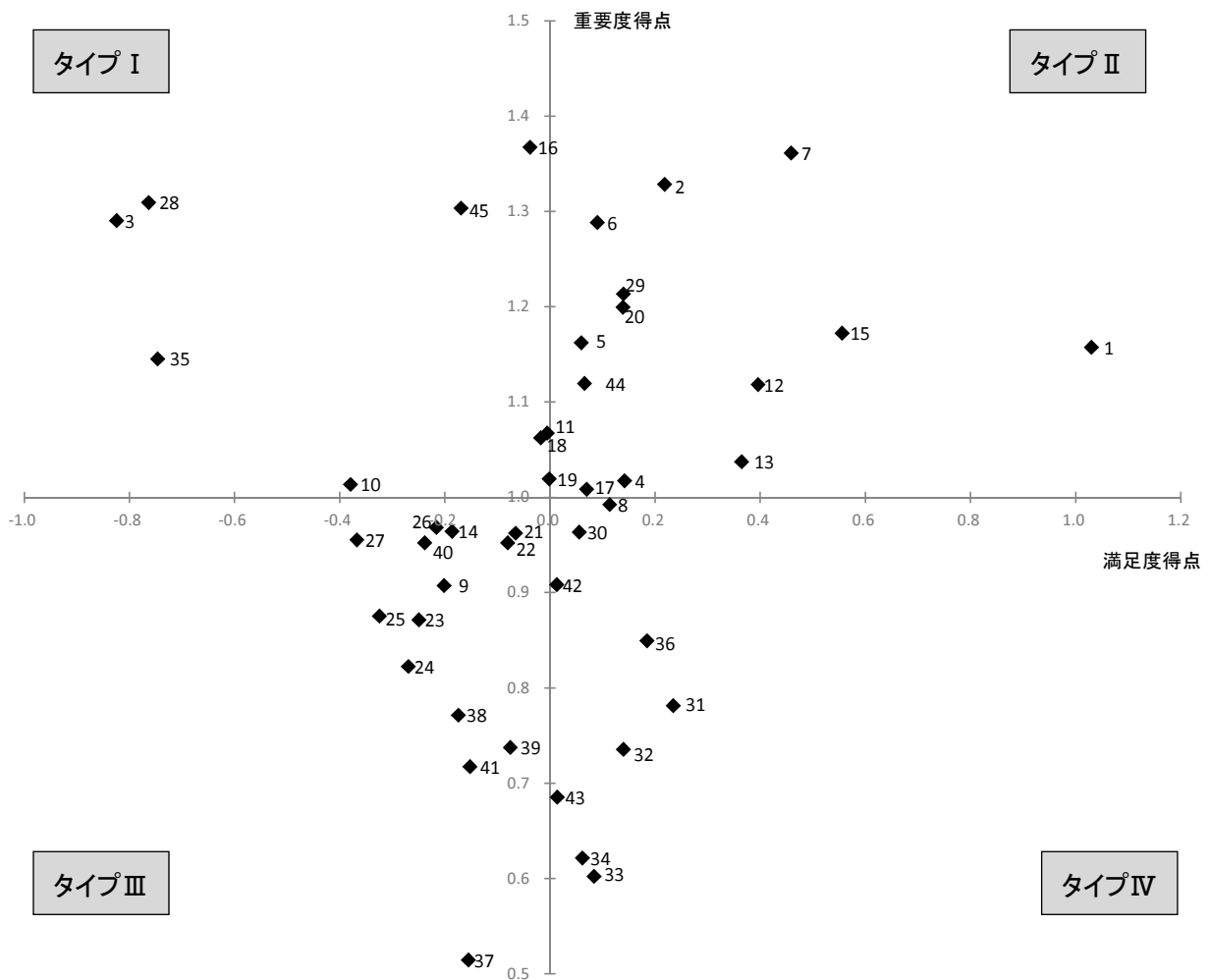
タイプⅢ：タイプⅢは、満足度が低く、重要度も低くなっています。住民の関心が比較的低く、住民ニーズからみた優先度が高くない、あるいは施策の重要性が住民に十分に伝わっていないと考えられます。

タイプⅣ：タイプⅣは、満足度が高く、重要度が低くなっています。住民の評価としては、現状の取組である程度充足しており、追加的な取組や更なる充実を検討する上では優先順位が比較的低いと考えられるタイプです。

今回の調査結果に基づいて各タイプに含まれる主な施策分野をみると、以下の通りとなっています。

	含まれる主な施策分野	
タイプⅠ	(3)バスなどの公共交通機関 (28)就労・雇用の場の拡大	(35)日常の買い物や娯楽 (45)町の健全な財政
タイプⅡ	(1)自然環境 (2)道路の整備	(7)消防・救急・救助体制 (15)保健対策 など
タイプⅢ	(24)農林業の振興 (25)商工業の育成	(37)SNSを取り入れた広報活動 (41)町内外との交流活動 など
タイプⅣ	(31)スポーツ活動・施設の状況 (32)生涯学習などの施設、事業	(33)文化・芸術・歴史などの施設や事業 (36)広報活動 など

■満足度得点と重要度得点による施策分野の分類




※上図の1～45の番号は、14ページから15ページの表の各施策分野に付された番号に対応しています。

(5) 居住する地域は誰もが住みやすい環境になっていると思うか〈単数回答〉

〔問 12 現在、あなたの住んでいる地域は、誰もが住みやすい環境になっていると思いますか。(1つに○)〕

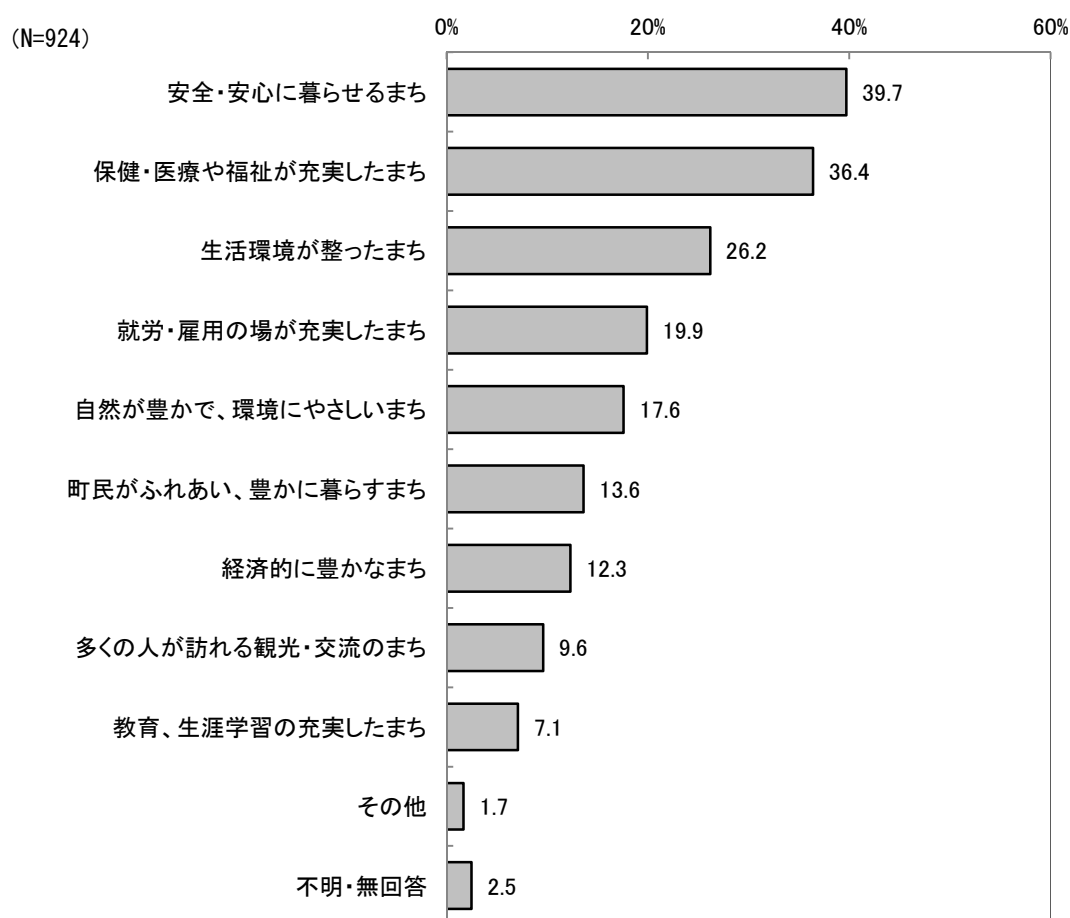
居住する地域は誰もが住みやすい環境になっていると思うかについてみると、「少し住みやすい環境になっている」が36.9%と最も高く、次いで「あまり住みやすい環境になっていない」が34.7%となっています。



(6) 将来の紀美野町をどのようなまちにしていきたいと思うか〈複数回答〉

〔問 13 あなたは、将来の紀美野町をどのようなまちにしていきたいと思いますか。次の中から2つまで選んで○をつけてください。〕

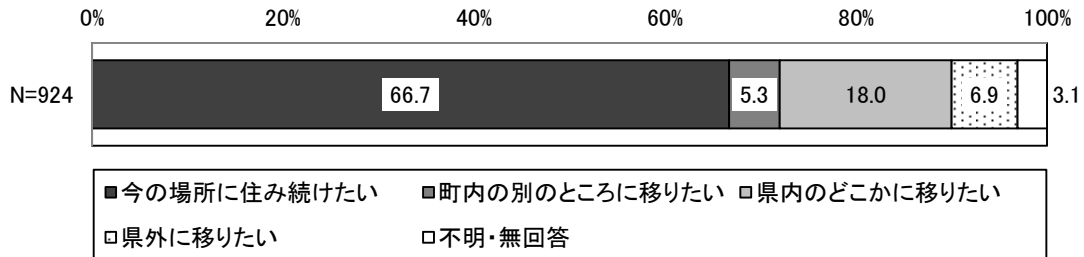
将来の紀美野町をどのようなまちにしていきたいかについてみると、「安全・安心に暮らせるまち」が39.7%と最も高く、次いで「保健・医療や福祉が充実したまち」が36.4%となっています。



(7) 今後も紀美野町に住み続けたいと思うか〈単数回答〉

〔問 14 あなたは、今後も紀美野町に住み続けたいと思いますか。(1つに○)〕

今後も紀美野町に住み続けたいと思うかについてみると、「今の場所に住み続けたい」が66.7%と最も高く、次いで「県内のどこかに移りたい」が18.0%となっています。

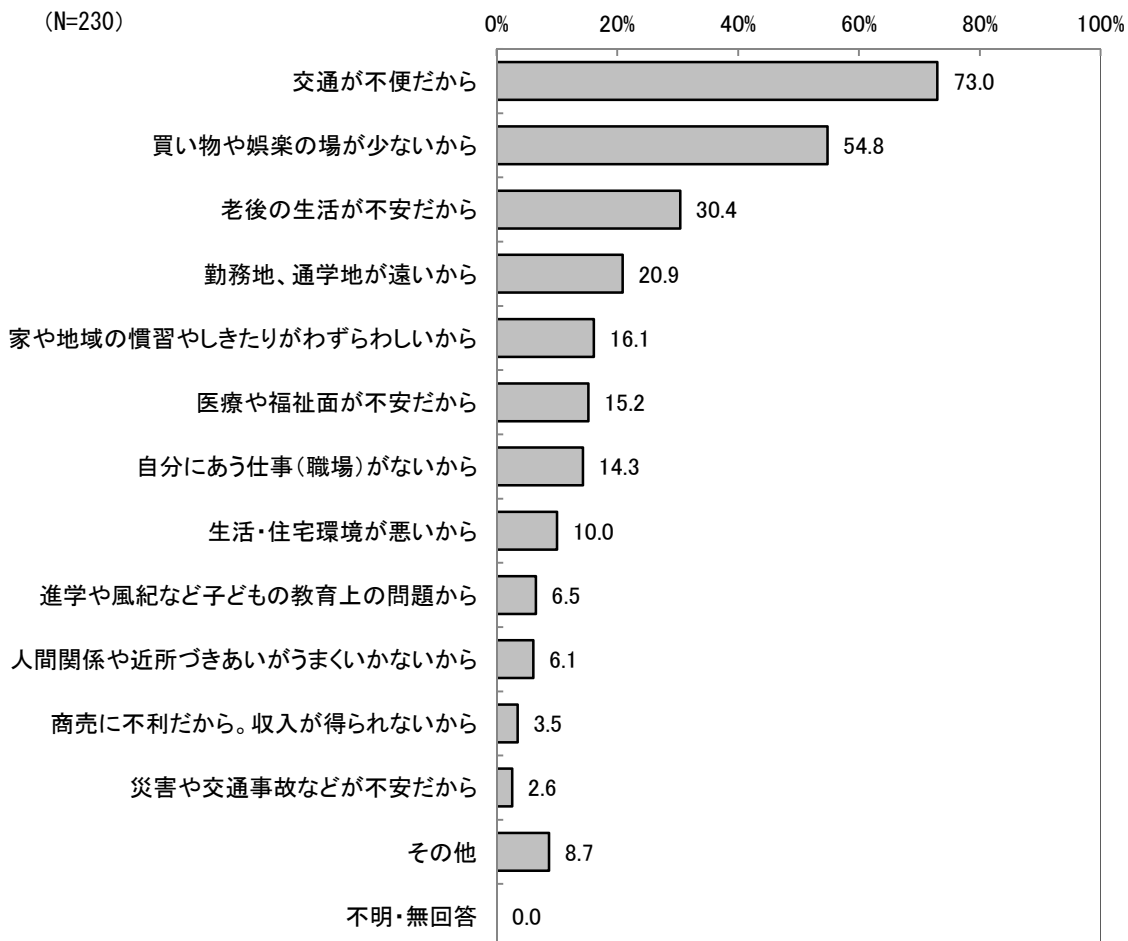


町外に移りたいと思う方(問 15で「3」「4」に○をつけた方)

(8) 町外に移りたいと思う理由〈複数回答〉

〔問 15 町外に移りたいと思う方のみお答えください。町外へ移りたいと思う主な理由はどのようなことでしょうか。次の中から3つまで選んで○をつけてください。〕

町外に移りたいと思う理由についてみると、「交通が不便だから」が73.0%と最も高く、次いで「買い物や娯楽の場が少ないから」が54.8%となっています。

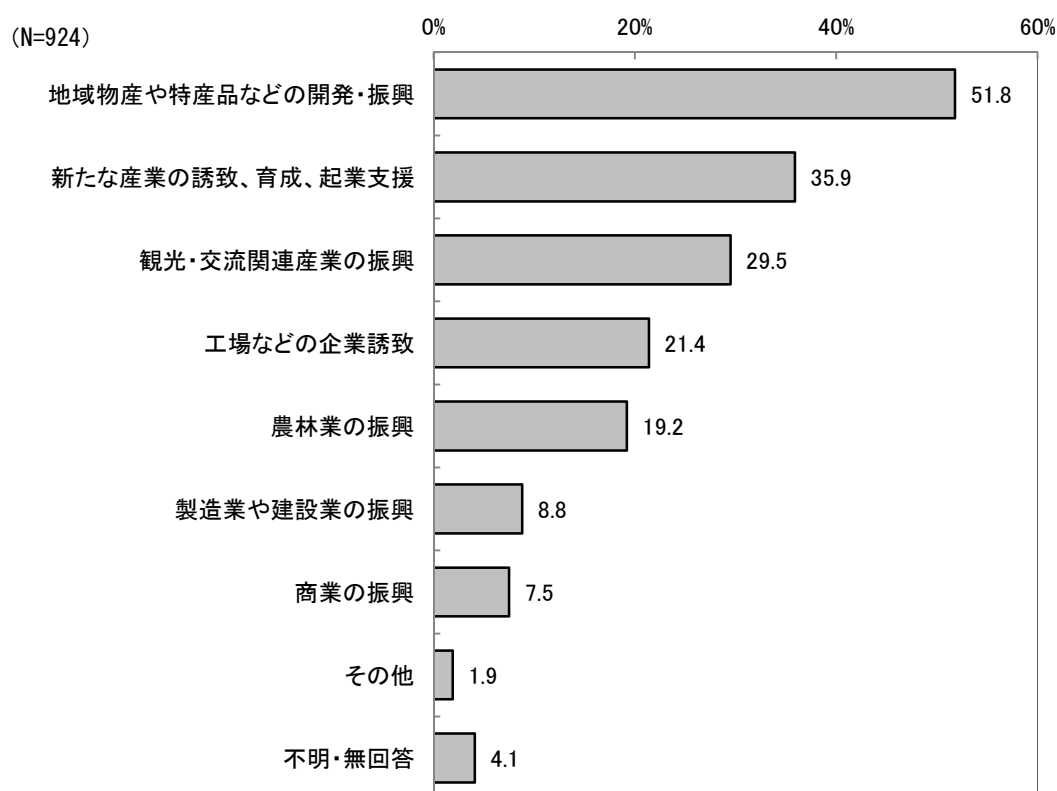


2-3 紀美野町の分野別の取り組みについて

(1) 紀美野町の産業振興について特に力を注ぐべき分野〈複数回答〉

〔問 16 紀美野町の産業振興について、あなたは特にどの分野に力を注ぐべきだとお考えでしょうか。次の中から2つまで選んで○をつけてください。〕

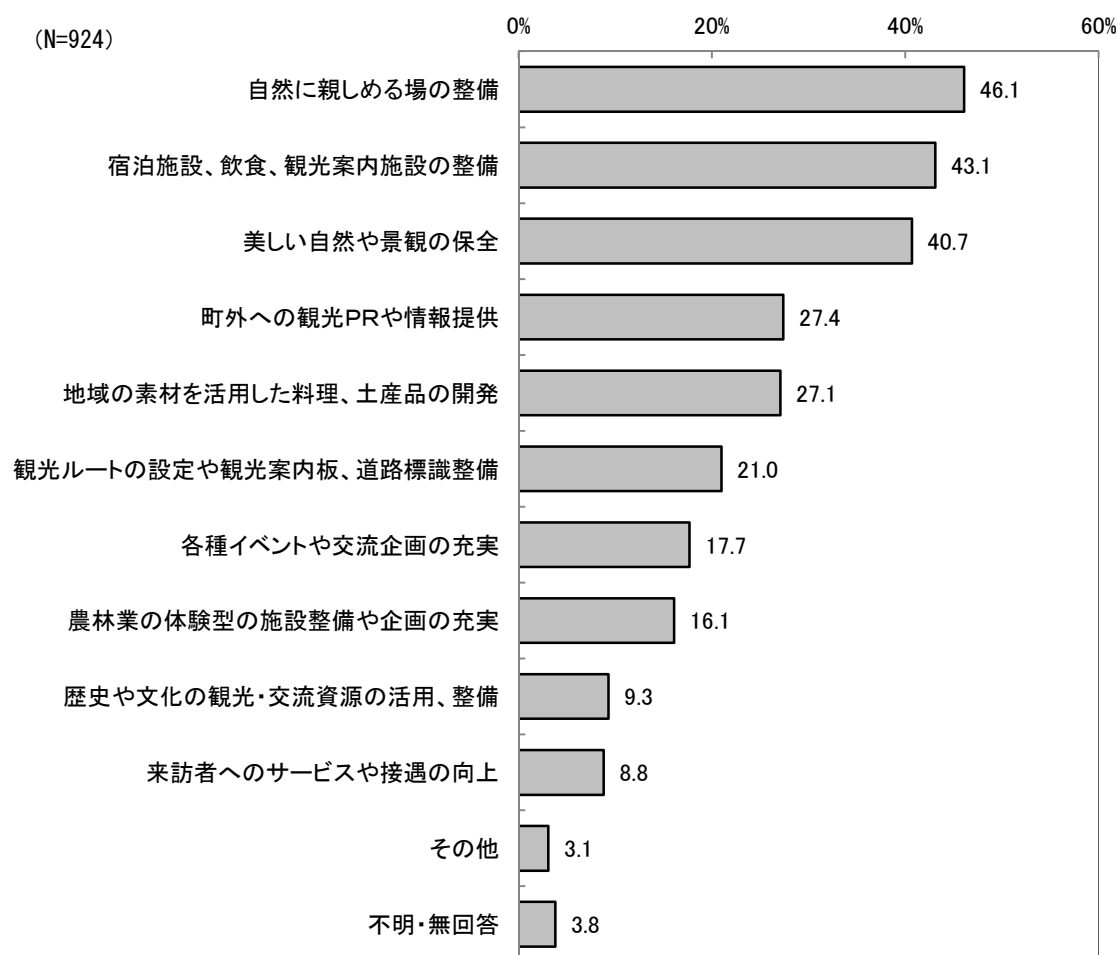
紀美野町の産業振興について特に力を注ぐべき分野についてみると、「地域物産や特産品などの開発・振興」が51.8%と最も高く、次いで「新たな産業の誘致、育成、起業支援」が35.9%、「観光・交流関連産業の振興」が29.5%となっています。



(2) 紀美野町の観光・交流の振興に向けて重要なこと〈複数回答〉

〔問 17 紀美野町の観光・交流の振興に向けてどのようなことが重要とお考えでしょうか。次の中から3つまで選んで○をつけてください。〕

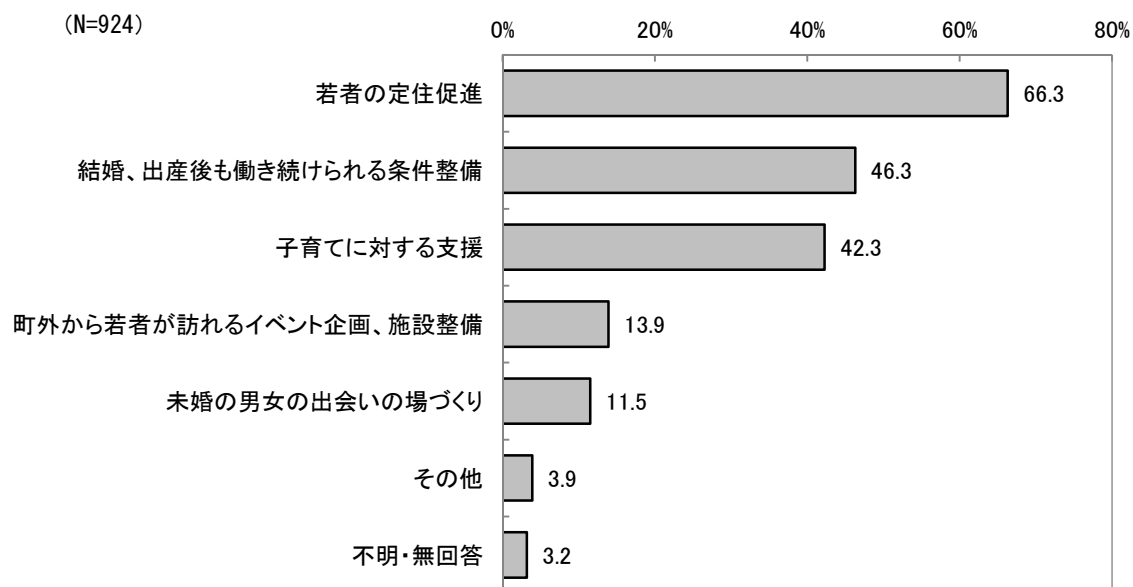
紀美野町の観光・交流の振興に向けて重要なことについてみると、「自然に親しめる場の整備」が46.1%と最も高く、次いで「宿泊施設、飲食、観光案内施設の整備」が43.1%、「美しい自然や景観の保全」が40.7%となっています。



(3) 少子化対策（出生数の確保）として今後力を注ぐべきこと〈複数回答〉

〔問 18 少子高齢化が急速に進んでいます。あなたは、少子化への対策(出生数の確保)として、今後どのようなことに力を注ぐべきだとお考えですか。次の中から2つまで選んで○をつけてください。〕

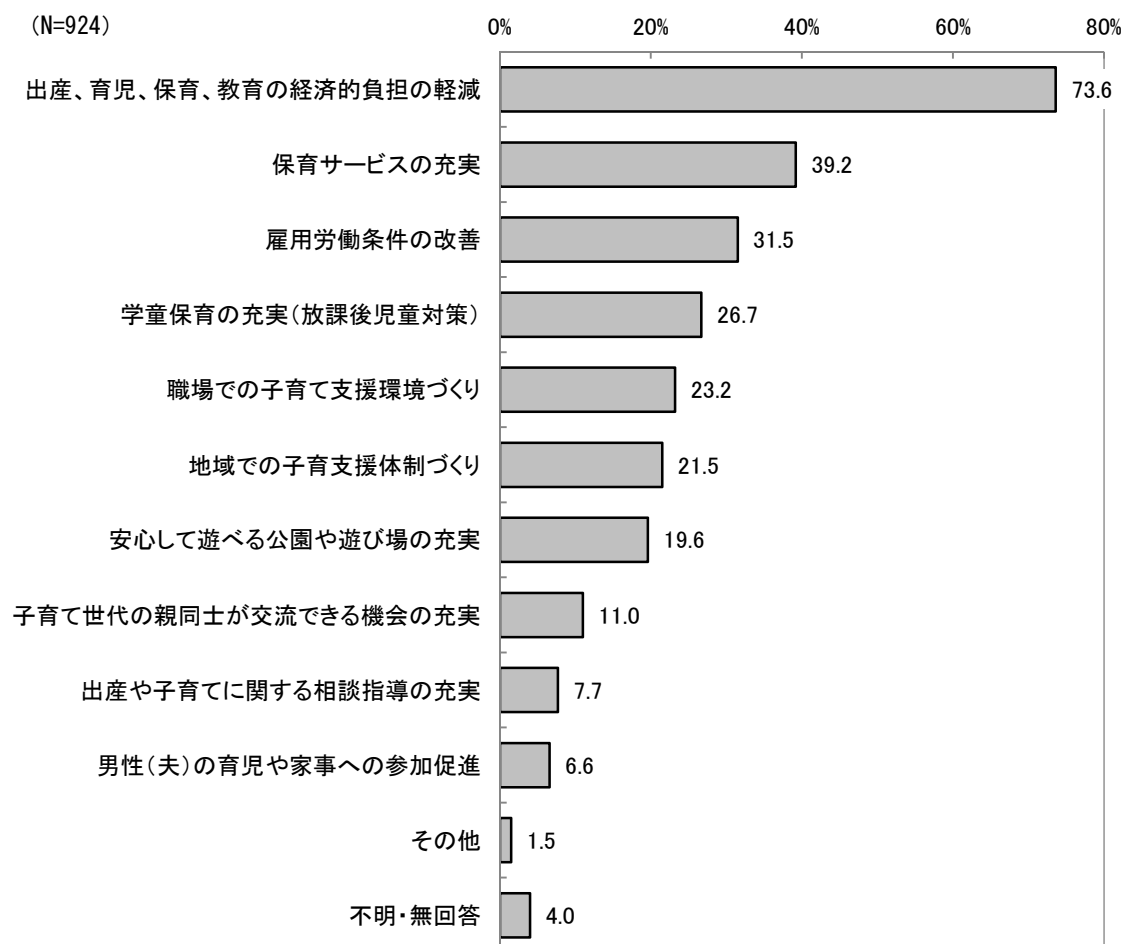
少子化対策（出生数の確保）として今後力を注ぐべきことについてみると、「若者の定住促進」が66.3%と最も高く、次いで「結婚、出産後も働き続けられる条件整備」が46.3%、「子育てに対する支援」が42.3%となっています。



(4) 子育てに対する支援策として今後力を注ぐべきこと〈複数回答〉

〔問 19 子育てに対する支援策として、今後どのようなことに力を注ぐべきだとお考えですか。次の中から3つまで選んで○をつけてください。〕

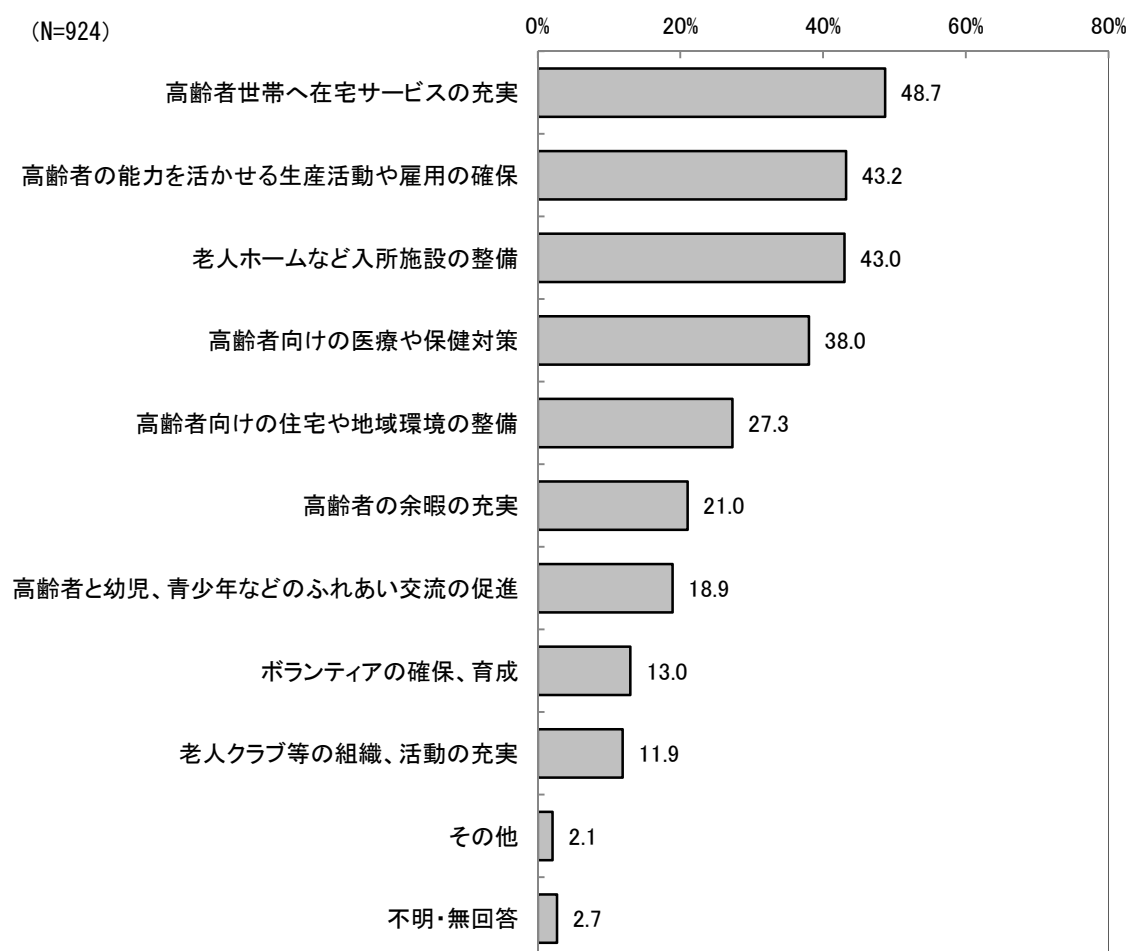
子育てに対する支援策として今後力を注ぐべきことについてみると、「出産、育児、保育、教育の経済的負担の軽減」が73.6%と最も高く、次いで「保育サービスの充実」が39.2%、「雇用労働条件の改善」が31.5%となっています。



(5) 高齢者の福祉と生きがいを高めていくために今後力を注ぐべきこと〈複数回答〉

〔問 20 高齢者の福祉と生きがいを高めていくために、今後どのようなことに力を注ぐべきだとお考えですか。次の中から3つまで選んで○をつけてください。〕

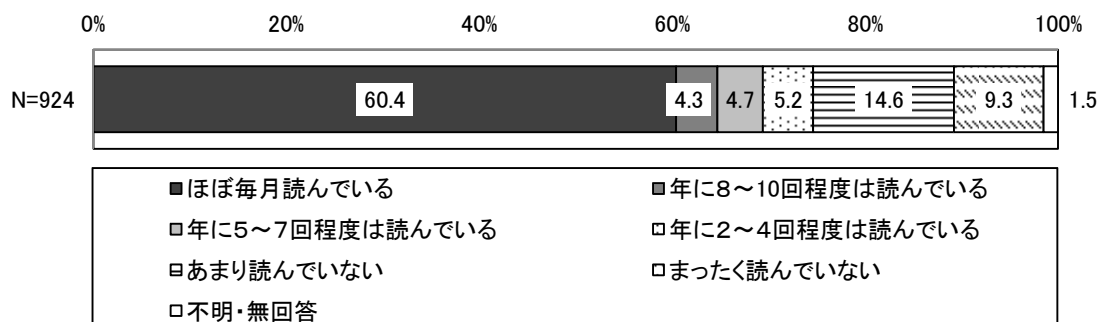
高齢者の福祉と生きがいを高めていくために今後力を注ぐべきことについてみると、「高齢者世帯へ在宅サービスの充実」が48.7%と最も高く、次いで「高齢者の能力を活かせる生産活動や雇用の確保」が43.2%、「老人ホームなど入所施設の整備」が43.0%となっています。



(6)「広報きみの」はどの程度読んでいるか〈単数回答〉

〔問 21 「広報きみの」はどの程度ご覧になっていますか。(1つに〇)〕

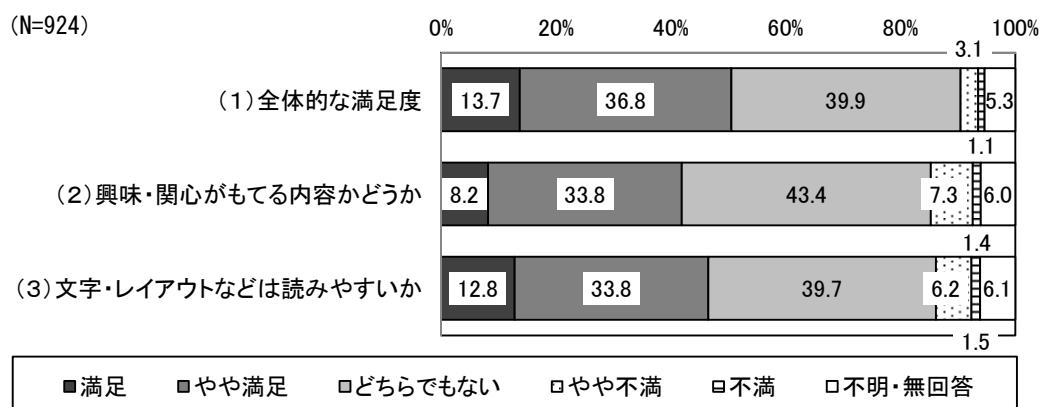
「広報きみの」はどの程度読んでいるかについてみると、「ほぼ毎月読んでいる」が60.4%と最も高く、次いで「あまり読んでいない」が14.6%となっています。



(7)「広報きみの」の満足度〈単数回答〉

〔問 22 「広報きみの」は満足できる内容ですか。(1)~(3)のそれぞれについて、あなたの満足度をお答えください。(それぞれ1つに〇)〕

「広報きみの」の満足度についてみると、3項目すべてにおいて、「どちらでもない」が最も高く、次いで「やや満足」となっています。

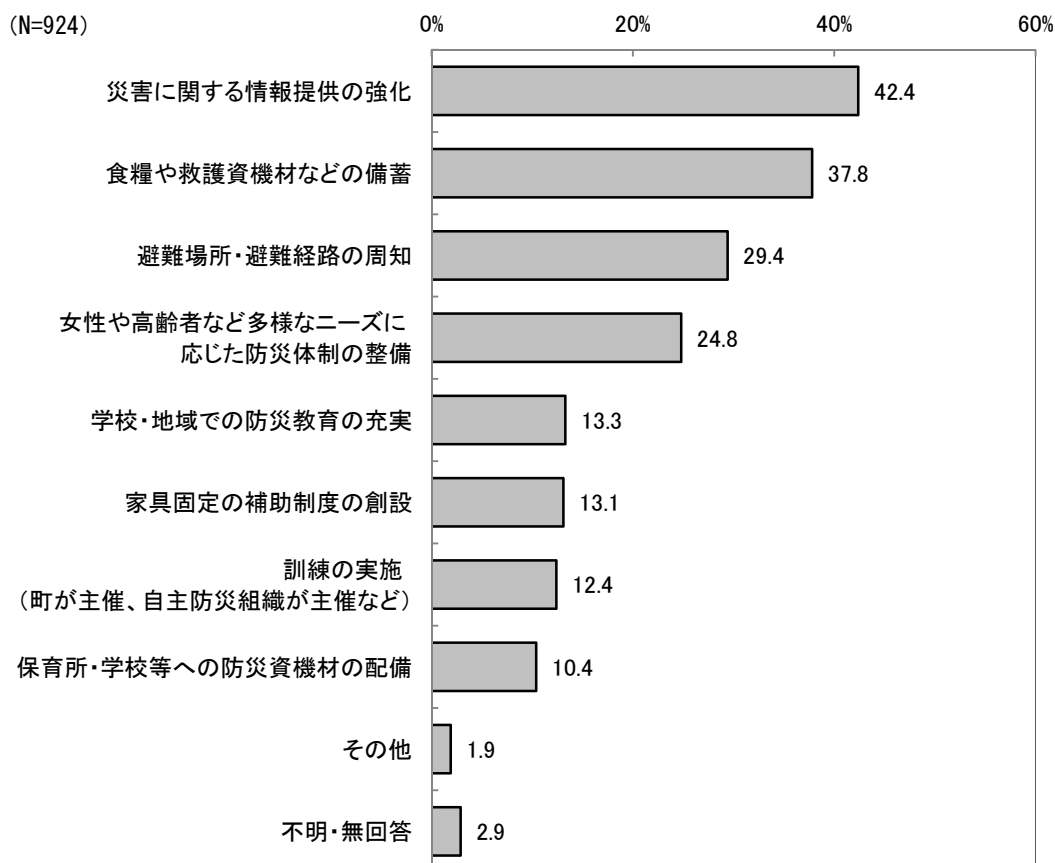


2-4 防災の取り組みについて

(1) 防災対策として今後力を注ぐべきこと〈複数回答〉

〔問 24 防災対策として、今後どのようなことに力を注ぐべきだとお考えですか。次の中から2つまで選んで○をつけてください。〕


防災対策として今後力を注ぐべきことについてみると、「災害に関する情報提供の強化」が42.4%と最も高く、次いで「食糧や救護資機材などの備蓄」が37.8%となっています。



(2) 備蓄食料の備え〈単数回答〉

〔問 25 災害への備えとして、備蓄食料を備えていますか。(1つに○)〕

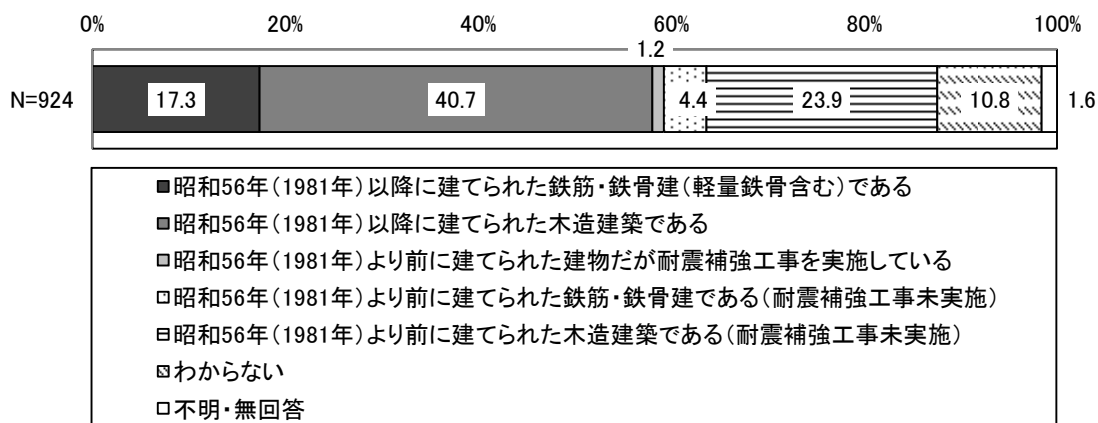
備蓄食料の備えについてみると、「ほとんど備えていない」が54.9%と最も高く、次いで「2日分以内備えている」が23.2%となっています。



(3) 住宅の耐震性〈単数回答〉

〔問 26 お住まいの住宅は次のどれにあたりますか。(1つに○)〕

住宅の耐震性についてみると、「昭和 56 年（1981 年）以降に建てられた木造建築である」が 40.7%と最も高く、次いで「昭和 56 年（1981 年）より前に建てられた木造建築である（耐震補強工事未実施）」が 23.9%となっています。

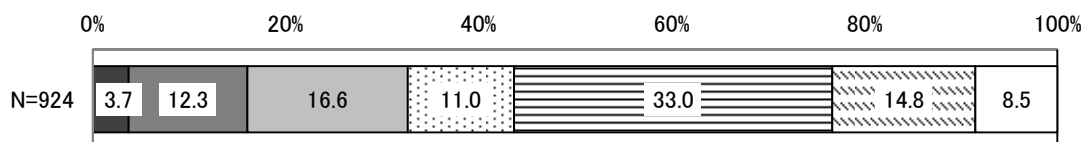


(4) 「耐震診断」と「耐震補強工事」に対する補助制度の認知度〈単数回答〉

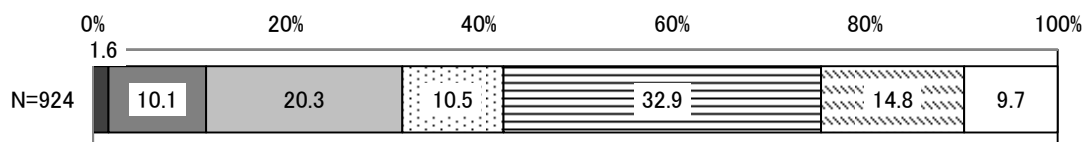
〔問 27 住宅の「耐震診断」と「耐震補強工事」に対する補助制度を知っていますか。それぞれについてあなたの考えにあてはまる番号1つを記入してください。〕

耐震診断補助制度・耐震補強工事補助制度の認知度については、いずれも「知らなかったが、今後利用したいと思う」が最も高く、次いで「知っているが、費用の負担が大きいので利用したいとは思わない」となっています。

【耐震診断補助制度について】



【耐震補強工事補助制度について】




- 利用したことがある
- 知っているし、今後利用したいと思う
- 知っているが、費用の負担が大きいので利用したいとは思わない
- 知っているが、費用以外の理由で利用したいとは思わない
- 知らなかったが、今後利用したいと思う
- 知らなかったし、利用したいとは思わない
- 不明・無回答

(5) 地震対策として、家具の固定をしているか〈単数回答〉

〔問 28 あなたのお住まいでは、地震対策として、家具の固定をしていますか。(1つに○)〕

地震対策として、家具の固定をしているかについてみると、「できていない」が66.5%と最も高く、次いで「しているが不十分である」が24.2%となっています。

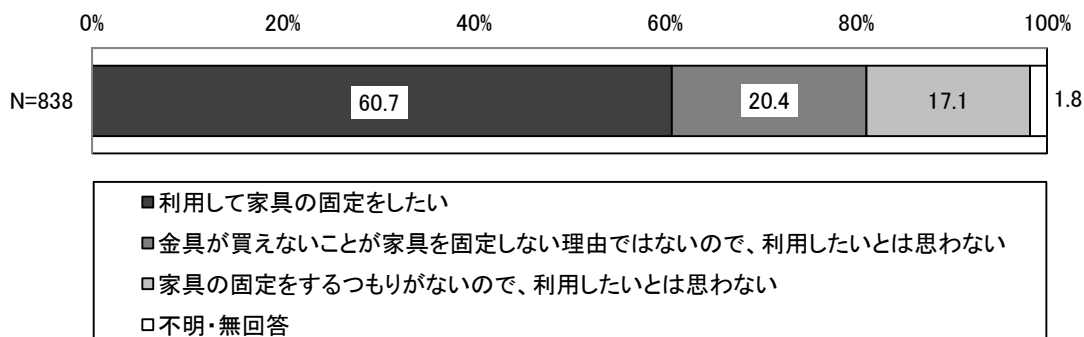


家具の固定ができていない、または不十分な方(問 28で「2」「3」に○をつけた方)

(6) 固定金具等の購入費補助制度の利用意向〈単数回答〉

〔問 29 お住まいの家具の固定ができていない、または不十分な方のみお答えください。固定する金具等の購入費の一部を補助する制度があれば、利用したいと思いますか。(1つに○)〕

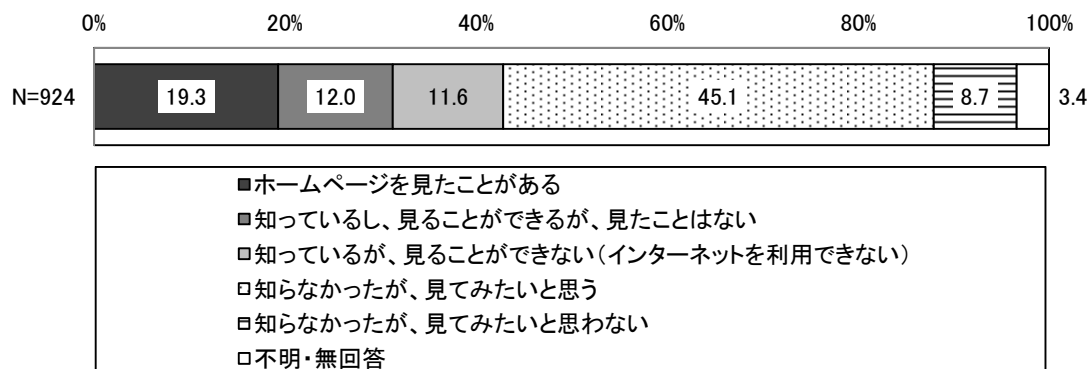
固定金具等の購入費補助制度の利用意向についてみると、「利用して家具の固定をしたい」が60.7%と最も高く、次いで「金具が買えないことが家具を固定しない理由ではないので、利用したいとは思わない」が20.4%となっています。



(7) 和歌山県のホームページに、土砂災害の危険箇所について掲載されていることを知っているか〈単数回答〉

〔問 30 和歌山県のホームページに、土砂災害の危険箇所について掲載されていることを知っていますか。(1つに〇)〕

和歌山県のホームページに、土砂災害の危険箇所について掲載されていることを知っているかについてみると、「知らなかったが、見てみたいと思う」が45.1%と最も高く、次いで「ホームページを見たことがある」が19.3%となっています。




2-5 回答者自身の活動や生活状況について

(1) 日常の買い物をする場所〈単数回答〉

〔問 31 あなたが主に日常の買い物をされる場所はどこですか。(1つに○)〕

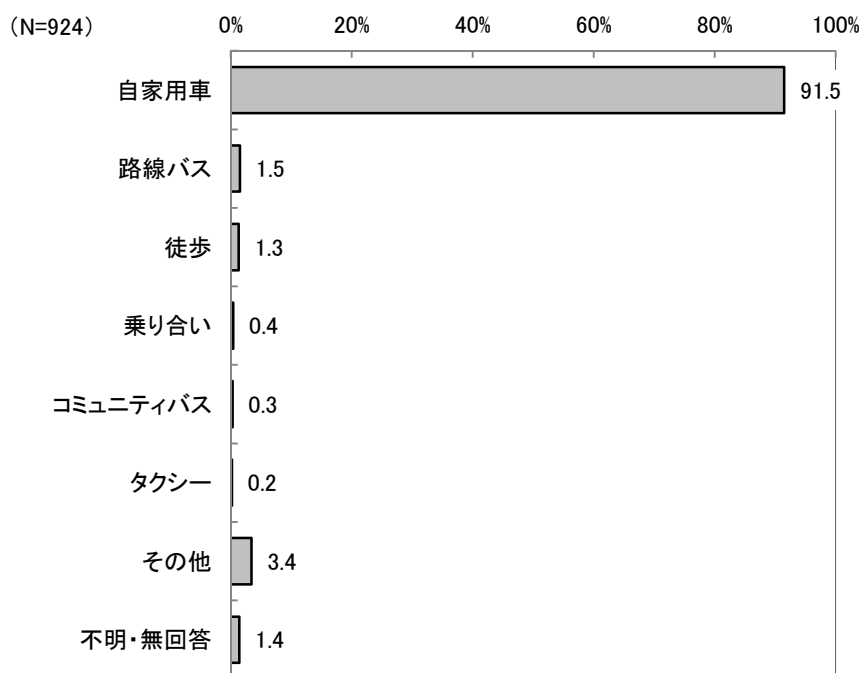
日常の買い物をする場所についてみると、「海南市」が43.4%と最も高く、次いで「紀の川市」が28.4%となっています。



(2) 買い物に行く場合の交通手段〈単数回答〉

〔問 32 日常の買い物に行く場合の交通手段は主に何ですか。(1つに○)〕

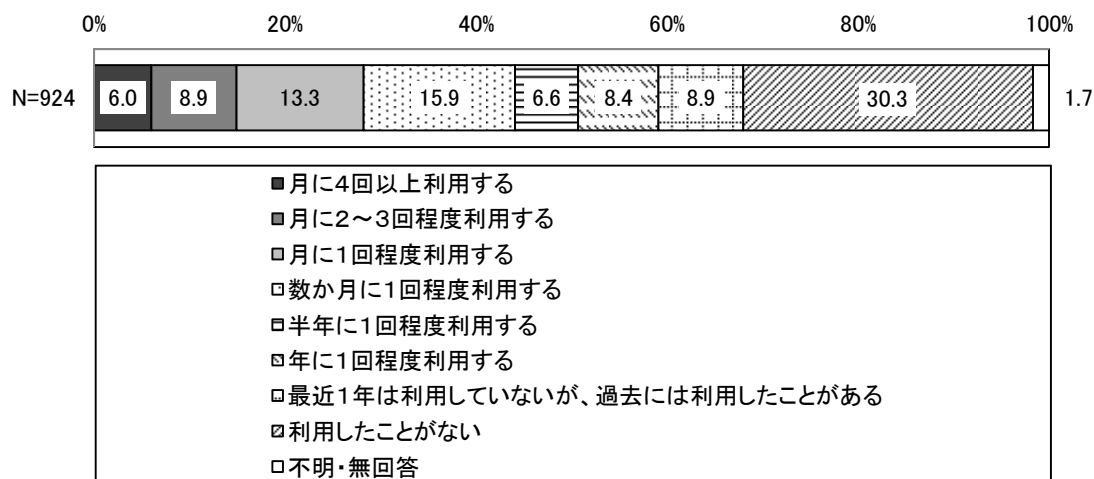
買い物に行く場合の交通手段についてみると、「自家用車」が91.5%と最も高くなっています。



(3) 買い物で通販やインターネットを利用する頻度〈単数回答〉

〔問 33 日常の買い物をするときに、通販やインターネットを利用しますか。(1つに○)〕

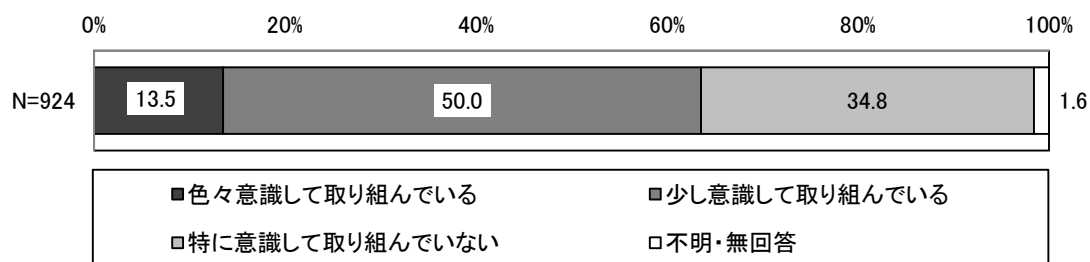
買い物で通販やインターネットを利用する頻度についてみると、「利用したことがない」が30.3%と最も高く、次いで「数か月に1回程度利用する」が15.9%となっています。



(4) 環境を守るために日常生活の中で意識して取り組んでいるか〈単数回答〉

〔問 34 あなたは、環境を守るため、日常生活の中で何か意識して取り組んでいますか。(1つに○)〕

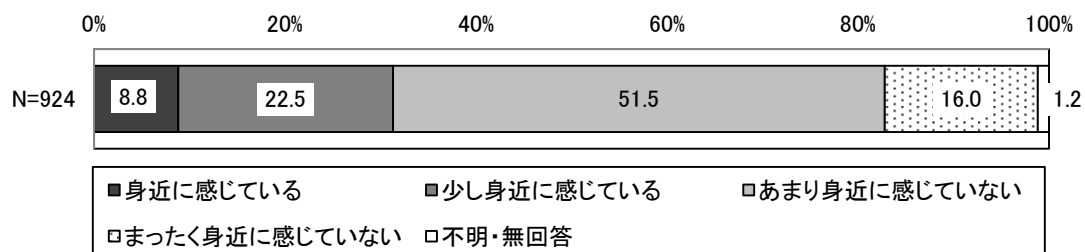
環境を守るために日常生活の中で意識して取り組んでいるかについてみると、「少し意識して取り組んでいる」が50.0%と最も高く、次いで「特に意識して取り組んでいない」が34.8%となっています。



(5) 紀美野町の歴史や文化を身近に感じているか〈単数回答〉

〔問 35 あなたは、紀美野町の歴史や文化を身近に感じていますか。(1つに○)〕

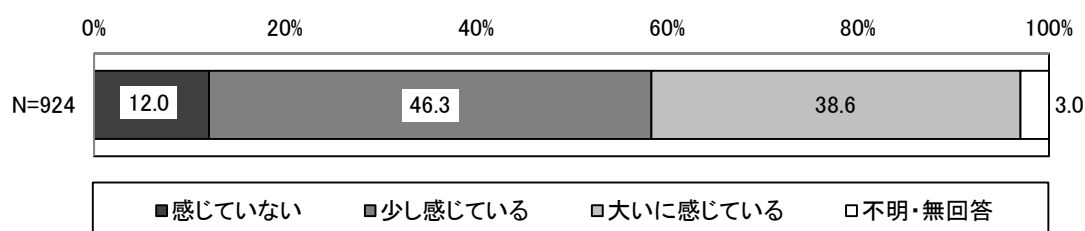
紀美野町の歴史や文化を身近に感じているかについてみると、「あまり身近に感じていない」が51.5%と最も高く、次いで「少し身近に感じている」が22.5%となっています。



(6) 老後(または現在の生活)に不安を感じているか〈単数回答〉

〔問 36 あなたは老後(または現在の生活)に不安を感じていますか。(1つに○)〕

老後(または現在の生活)に不安を感じているかについてみると、「少し感じている」が46.3%、「大いに感じている」が38.6%と、8割以上の回答者が老後に不安を感じています。

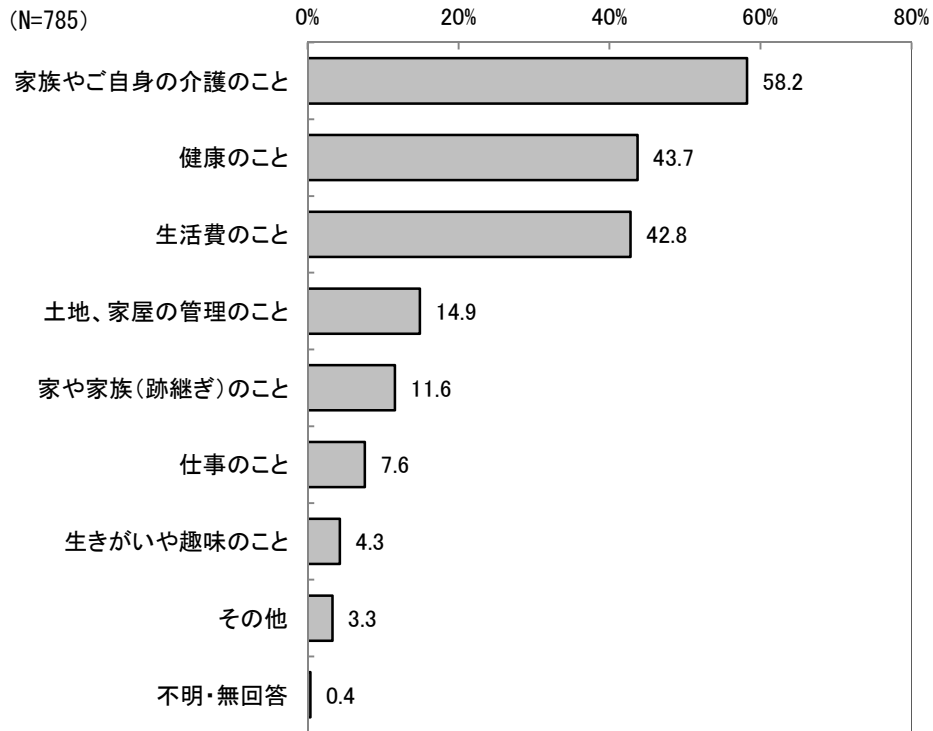


老後の不安を感じている方（問 36 で「2」「3」に○をつけた方）

（7）不安に思うこと〈複数回答〉

〔問 37 老後の不安を感じている方のみお答えください。どのようなことを不安に思いますか。次の中から2つまで選んで○をつけてください。〕


不安に思うことについてみると、「家族やご自身の介護のこと」が58.2%と最も高く、次いで「健康のこと」が43.7%、「生活費のこと」が42.8%となっています。



（8）自分自身が健康だと感じているか〈単数回答〉

〔問 38 あなたは、自分自身が健康だと感じていますか。(1つに○)〕

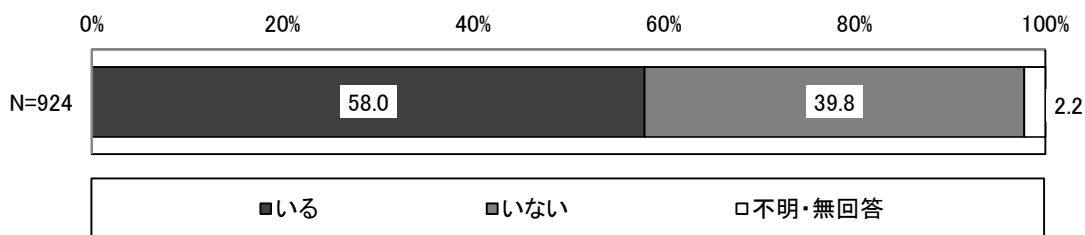
自分自身が健康だと感じているかについてみると、「やや健康だと思う」が34.1%と最も高く、次いで「健康だと思う」が32.7%となっています。



(9) かかりつけ医の有無〈単数回答〉

〔問 39 あなたは、現在、身近にかかりつけ医はいますか。(1つに○)〕

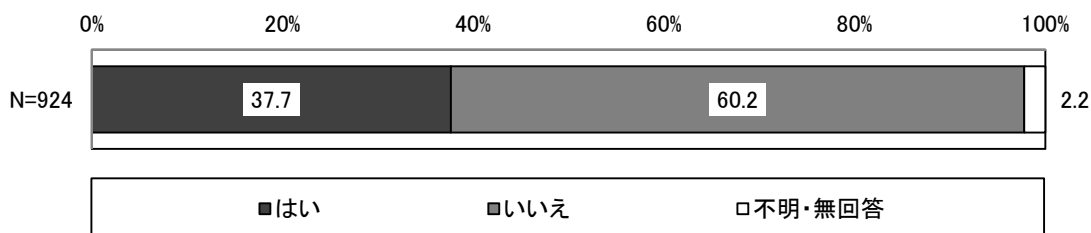
かかりつけ医の有無についてみると、「いる」が58.0%、「いない」が39.8%となっています。



(10) 自分に適した運動をしているか〈単数回答〉

〔問 40 あなたは、自分に適した運動をしていますか。(1つに○)〕

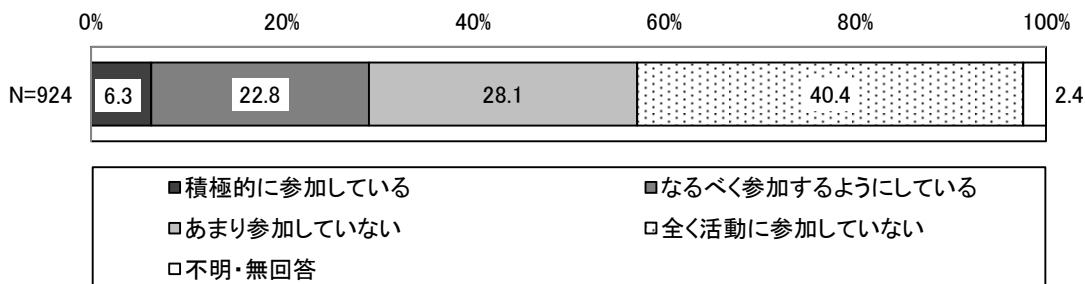
自分に適した運動をしているかについてみると、「はい」が37.7%、「いいえ」が60.2%となっています。



(11) 自治会活動、NPO、ボランティアなどのまちづくり活動への参加状況〈単数回答〉

〔問 41 あなたは、自治会活動、NPO、ボランティアなどのまちづくり活動に参加していますか。(1つに○)〕

自治会活動、NPO、ボランティアなどのまちづくり活動への参加状況についてみると、「全く活動に参加していない」が40.4%と最も高く、次いで「あまり参加していない」が28.1%となっています。



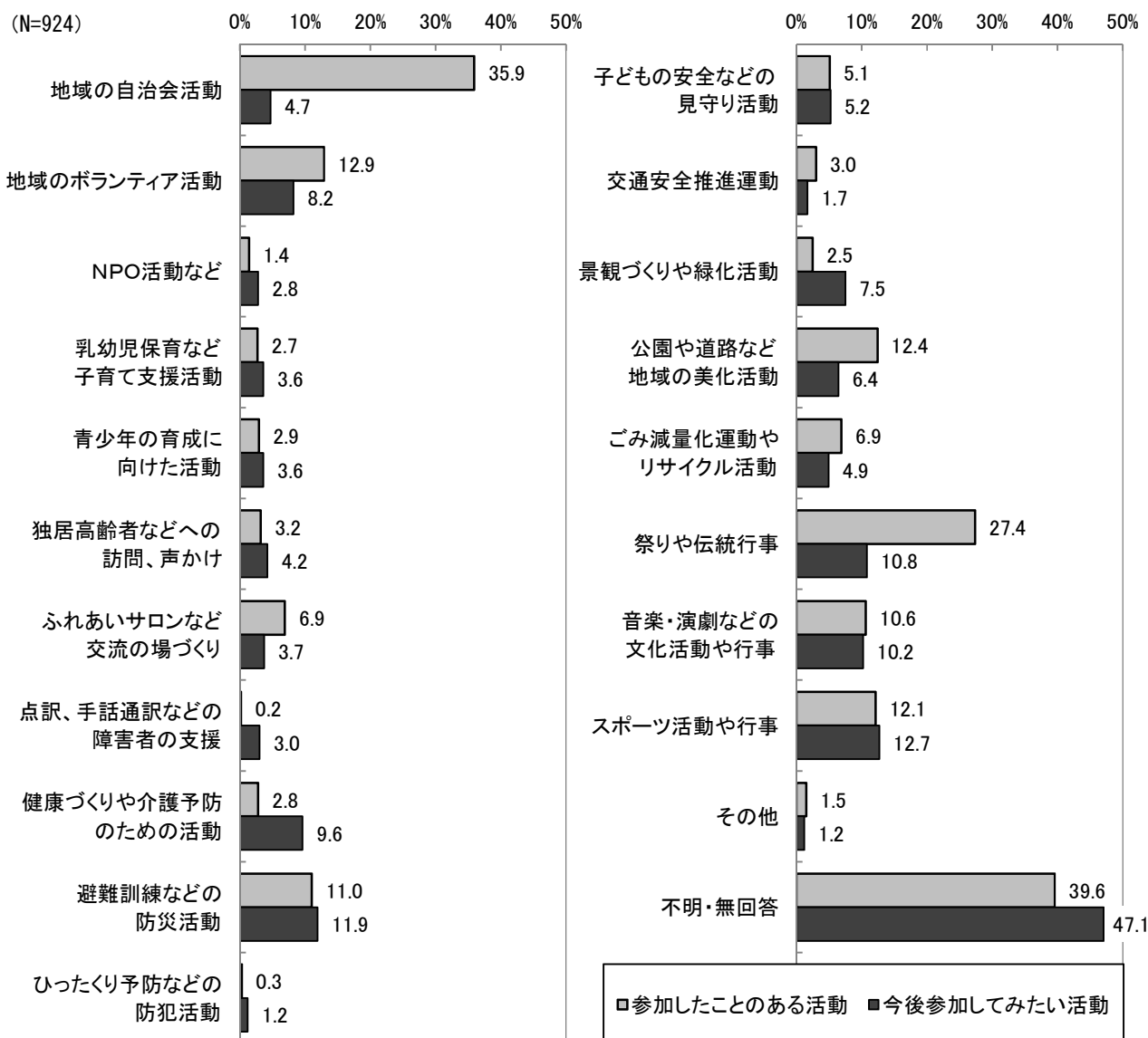
※ NPOとは非営利団体のことです。

(12) 最近1年間に参加したことがある活動と今後参加してみたい活動〈複数回答〉

〔問 42 あなたが最近1年間に参加したことがある活動はどれですか。また、今後参加してみたい活動はどれですか。あてはまる番号すべてを以下にご記入ください。〕

参加したことがある活動についてみると、「地域の自治会活動」が35.9%と最も高く、次いで「祭りや伝統行事」が27.4%となっています。

今後参加してみたい活動についてみると、「スポーツ活動や行事」が12.7%と最も高く、次いで「避難訓練などの防災活動」が11.9%となっています。

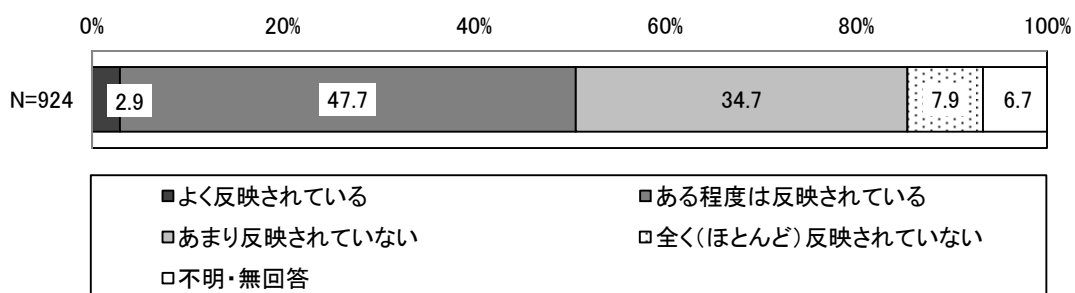


2-6 紀美野町政全体について

(1) 町民の意向が町政（まちづくり）に反映されているか〈単数回答〉

〔問 43 あなたは、町民の意向が町政(まちづくり)にどの程度反映されていると感じでしょうか。(1つに〇)〕

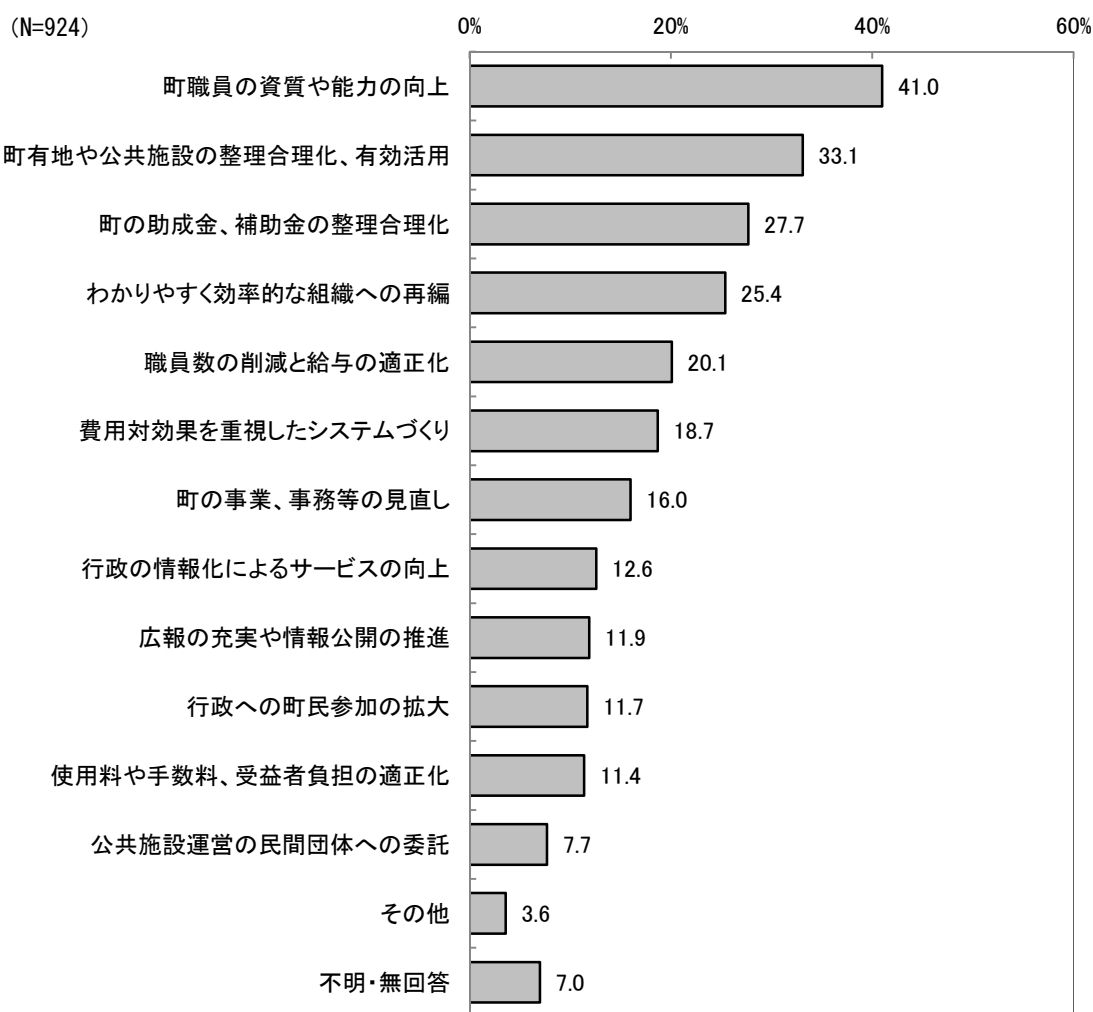
町民の意向が町政（まちづくり）に反映されているかについてみると、「ある程度は反映されている」が47.7%と最も高く、次いで「あまり反映されていない」が34.7%となっています。



(2) 紀美野町の行政運営を改革していくうえで重点をおくべき項目〈複数回答〉

〔問 44 あなたは、紀美野町の行政運営を改革していくうえで、重点をおくべき項目は何だと思えますか。次の中から3つまで選んで、番号に○をつけてください。〕

紀美野町の行政運営を改革していくうえで重点をおくべき項目についてみると、「町職員の資質や能力の向上」が41.0%と最も高く、次いで「町有地や公共施設の整理合理化、有効活用」が33.1%となっています。



Ⅱ. 中学生対象アンケート

1 調査の概要

1-1 調査の目的

紀美野町のこれから10年のまちづくりの基本的な方向性と、目指す将来像をしめす「第2次紀美野町長期総合計画」を策定するにあたり、特に若い世代の方の考えを参考とするため、町内の中学校2年生、3年生を対象にアンケート調査を実施しました。

1-2 調査対象者

紀美野町内の中学校2年生、3年生

1-3 調査期間

平成28年7月1日（金）～平成28年7月15日（金）

1-4 調査方法

中学校から生徒に手渡し配布・手渡し回収

1-5 回収結果

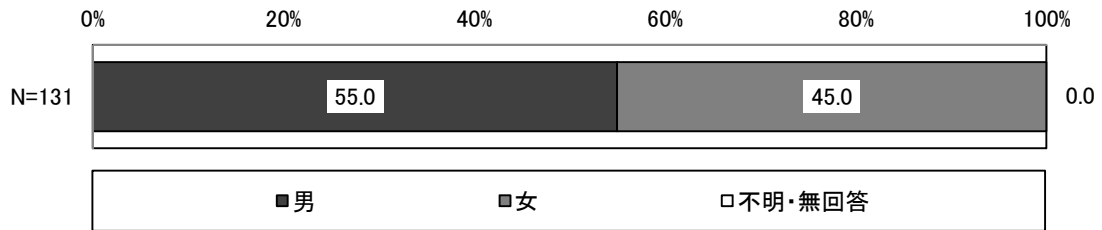
調査対象者数 (配布数)	有効回収数	有効回収率
133	131	98.5%

2 調査結果

2-1 回答者について

(1) 性別〈単数回答〉〔問1 あなたの性別はどちらですか。(1つに〇)〕

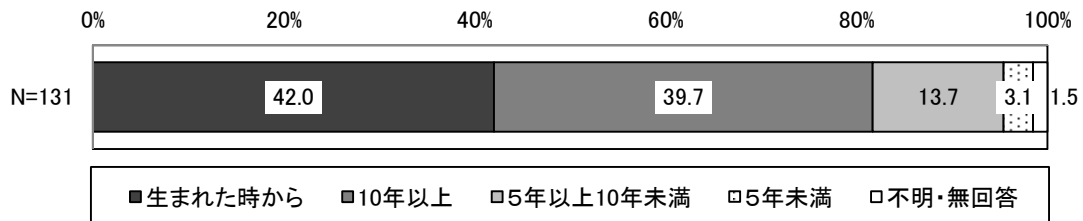
性別についてみると、「男」が55.0%、「女」が45.0%となっています。



(2) 居住年数〈単数回答〉

〔問2 あなたは紀美野町に住むようになって何年になりますか。(1つに〇)〕

居住年数についてみると、「生まれた時から」が42.0%と最も高く、次いで「10年以上」が39.7%となっています。

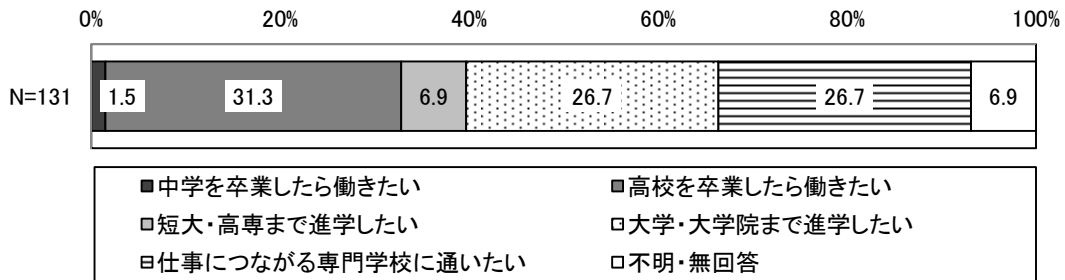


2-2 将来について

(1) 進学についての考え〈単数回答〉

〔問3 あなたは自分の進学についてどう考えていますか。(1つに〇)〕

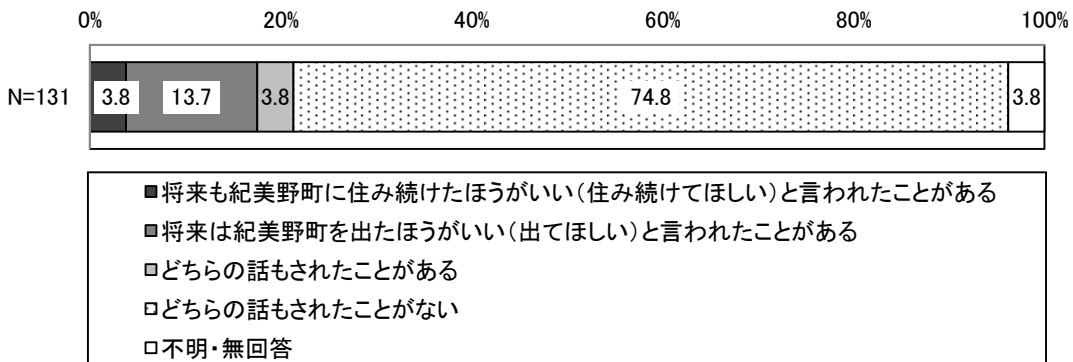
進学についての考えについてみると、「高校を卒業したら働きたい」が31.3%と最も高く、次いで「大学・大学院まで進学したい」「仕事につながる専門学校に通いたい」がともに26.7%となっています。



(2) 自分の家族から次のような話をされたことがあるか〈単数回答〉

〔問4 あなたは自分の家族から次のような話をされたことがありますか。(1つに〇)〕

自分の家族から次のような話をされたことがあるかについてみると、「どちらの話もされたことがない」が74.8%と最も高く、次いで「将来は紀美野町を出たほうがいい(出てほしい)と言われたことがある」が13.7%となっています。

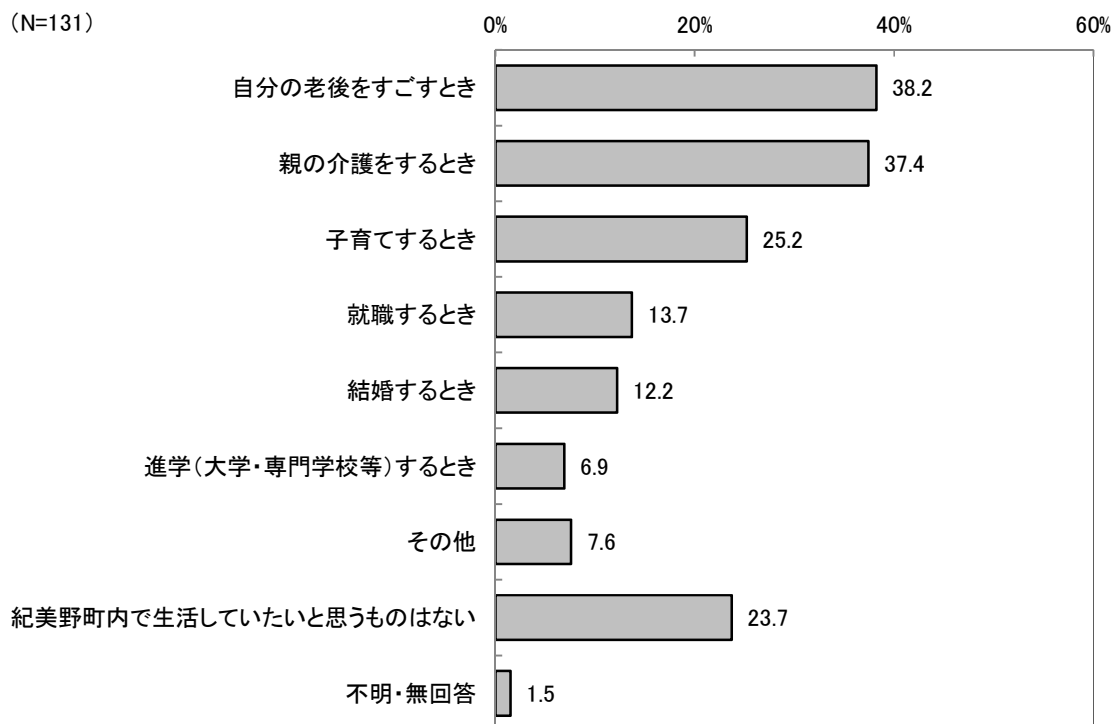


(3) 紀美野町内で住みたいと思うとき〈複数回答〉

〔問5 以下の1～7のときで、あなたが紀美野町内で住みたいと思うものはどれですか。(あてはまるものすべてに○)〕

紀美野町内で住みたいと思うときについてみると、「自分の老後をすごすとき」が38.2%と最も高く、次いで「親の介護をするとき」が37.4%、「子育てするとき」が25.2%となっています。

一方、「紀美野町内で生活していきたいと思うものはない」が23.7%となっています。

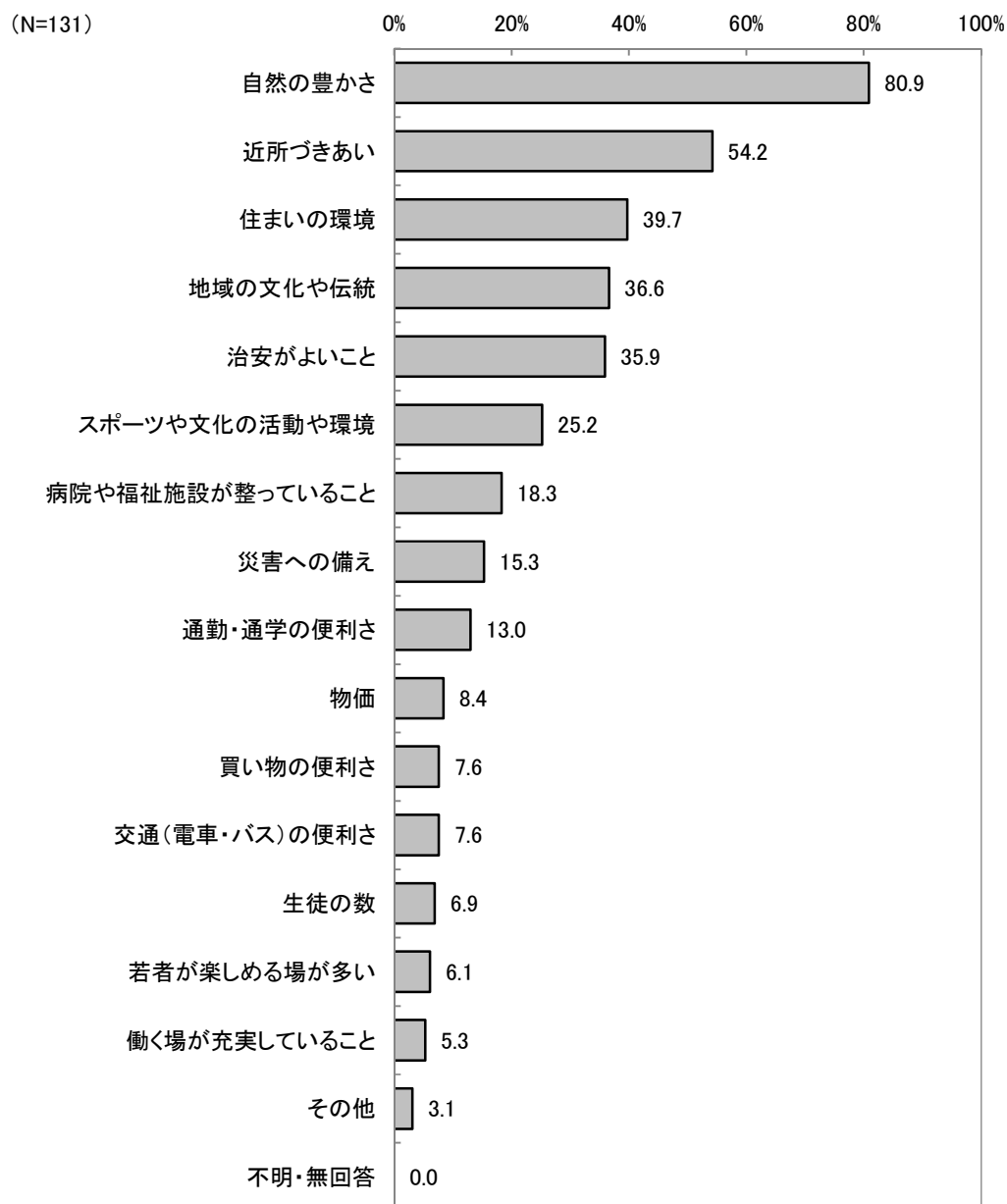


2-3 紀美野町の印象について

(1) 紀美野町の良いところ〈複数回答〉

〔問6 紀美野町の良いところはどんなことだと思いますか。(あてはまるものすべてに○)〕

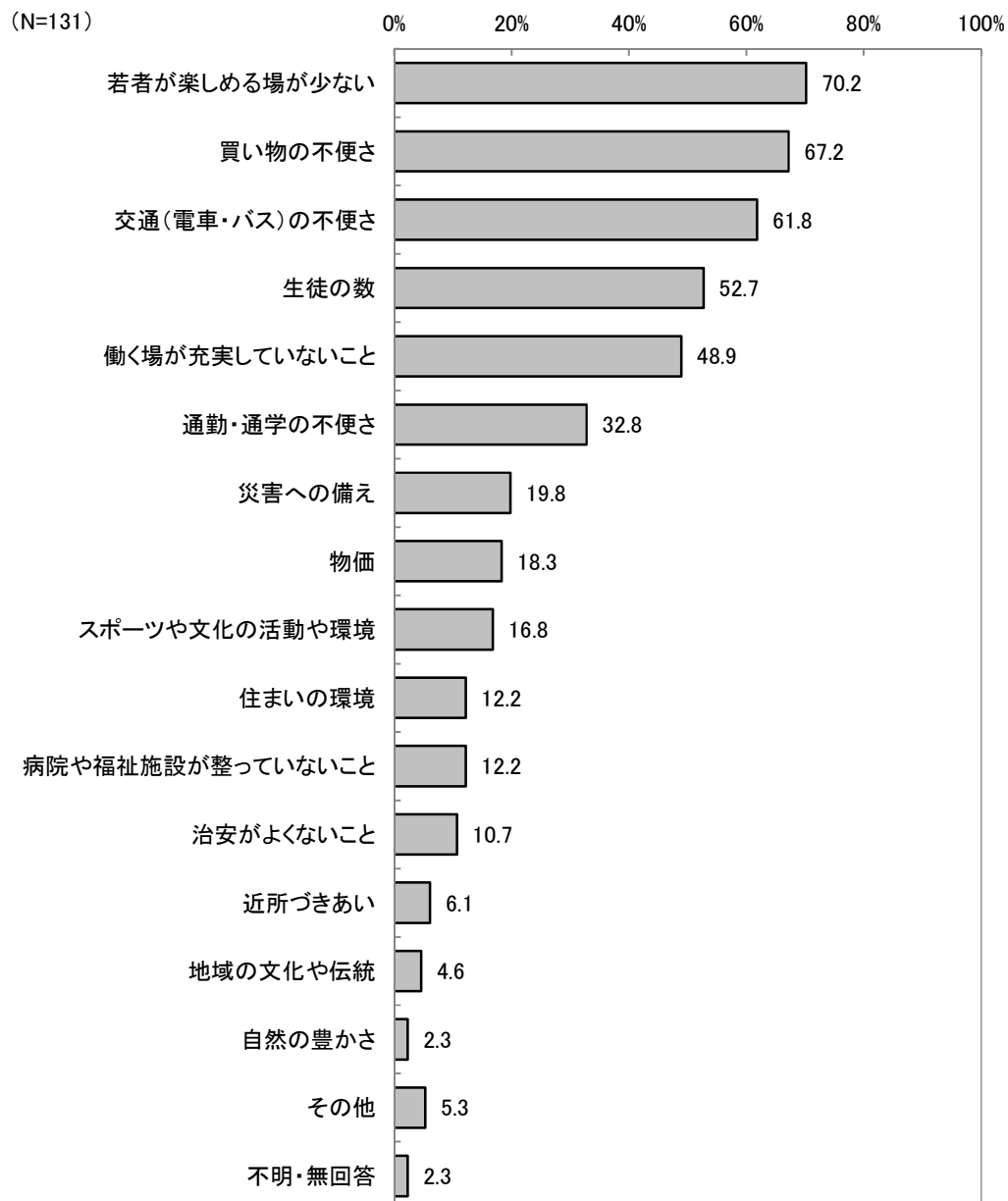
紀美野町の良いところについてみると、「自然の豊かさ」が80.9%と最も高く、次いで「近所づきあい」が54.2%、「住まいの環境」が39.7%となっています。



(2) 紀美野町の良くないところ〈単数回答〉

〔問7 紀美野町の良くないところはどんなことだと思いますか。(あてはまるものすべてに○)〕


紀美野町の良くないところについてみると、「若者が楽しめる場が少ない」が70.2%と最も高く、次いで「買い物の不便さ」が67.2%、「交通（電車・バス）の不便さ」が61.8%となっています。



(3) 住んでいる地域は、誰もが住みやすい環境になっていると思うか〈単数回答〉

〔問8 現在、あなたの住んでいる地域は、誰もが住みやすい環境になっていると思いますか。(1つに○)〕

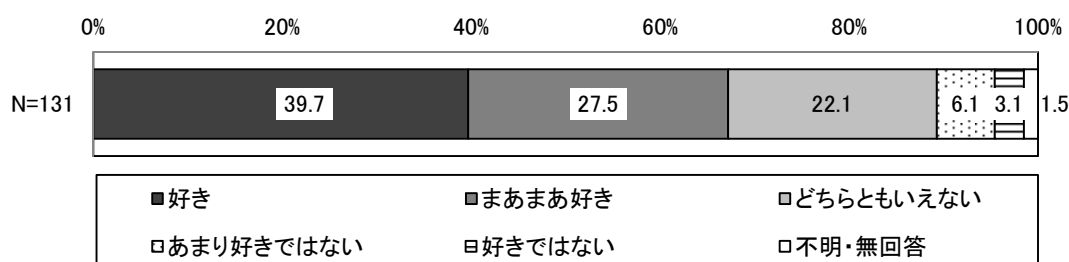
住んでいる地域は、誰もが住みやすい環境になっていると思うかについてみると、「少し住みやすい環境になっている」が37.4%と最も高く、次いで「あまり住みやすい環境になっていない」が25.2%となっています。



(4) 紀美野町が好きか〈単数回答〉

〔問9 あなたは、紀美野町が好きですか。(1つに○)〕


紀美野町が好きかについてみると、「好き」が39.7%、「まあまあ好き」が27.5%、「どちらともいえない」が22.1%となっています。



(5) 学校卒業後も紀美野町に住み続けたいか〈単数回答〉

〔問10 あなたは、学校卒業後も紀美野町に住み続けたいと思いますか。(1つに○)〕

学校卒業後も紀美野町に住み続けたいかについてみると、「どちらかといえば住み続けたくない」が36.6%と最も高く、次いで「どちらかといえば住み続けたい」が25.2%となっています。

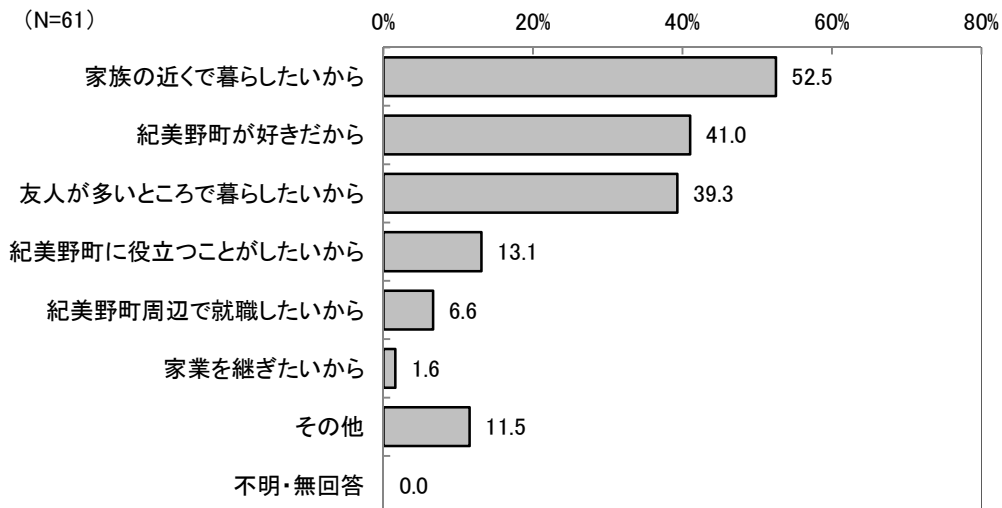


紀美野町に住み続けたいと思っている方（問 10 で「1」「2」に○をつけた方）

（6）住み続けたいと思う主な理由〈複数回答〉

〔問 11 紀美野町に住み続けたいと思っている方のみお答えください。住み続けたいと思う主な理由はどのようなことでしょうか。（あてはまるものすべてに○）〕

住み続けたいと思う主な理由についてみると、「家族の近くで暮らしたいから」が 52.5%と最も高く、次いで「紀美野町が好きだから」が 41.0%、「友人が多いところで暮らしたいから」が 39.3%となっています。



紀美野町に住み続けたくないと思っている方（問 10 で「3」「4」に○をつけた方）

（7）住み続けたくないと思う主な理由〈複数回答〉

〔問 12 紀美野町に住み続けたくないと思っている方のみお答えください。住み続けたくないと思う主な理由はどのようなことでしょうか。（あてはまるものすべてに○）〕

住み続けたくないと思う主な理由についてみると、「紀美野町を離れたほうがしたい仕事ができるから」が 60.0%と最も高く、次いで「紀美野町外での生活にあこがれているから」が 45.7%、「親元を離れて暮らしたいから」が 22.9%となっています。

