


分類4 マークが付いたもの（リサイクルごみ）

収集するもの


プラマークの表示されている容器、包装類できれいなもの
食品トレイ、発泡スチロール、スポンジ類できれいなもの



「マークが付いたもの」を入れる袋は

【家庭用】
リサイクルごみ専用袋


下記4種類のうち1種類を入れ、上空欄にマジック等で○印をしてください。絶対に混合しないでください。

金 属 類	スチール 缶	ビ ン 類	 マークが 付いたもの	ペ ット ボ トル
-------------	-----------	-------------	--	--------------------

●容器の中を洗って入れてください。
●マークが付いたもので、汚れの落ちにくいものは、も
やすごみとして出してください。

地区名	
氏名	

紀美野町

- 指定ごみ袋「リサイクルごみ専用袋」に入れて出してください。
- 「マークが付いたもの」だけで一袋にし、その分類欄に○印を付けてください。

分別・出し方のポイント

- 「スチール缶・アルミ缶・金属類」「ビン類」「ペットボトル」との混合はしないでください。
- 中身を使い切り、汚れているものは水洗いしてください。
- 汚れが取れにくいものや中身が取り除きにくいものは、「もやすごみ」として出してください。（マヨネーズやケチャップの容器、からしやわさびのチューブ容器など）
- プラマークが付いていないプラスチック類は、「もやすごみ」です。（ビデオテープ、CDケース、歯ブラシ、ハンガー、バケツ、台所用プラスチック製品など）